

## RIYADH P1 - 2025 - Final


February 17, 2025

Average number of Shots per point 6.57

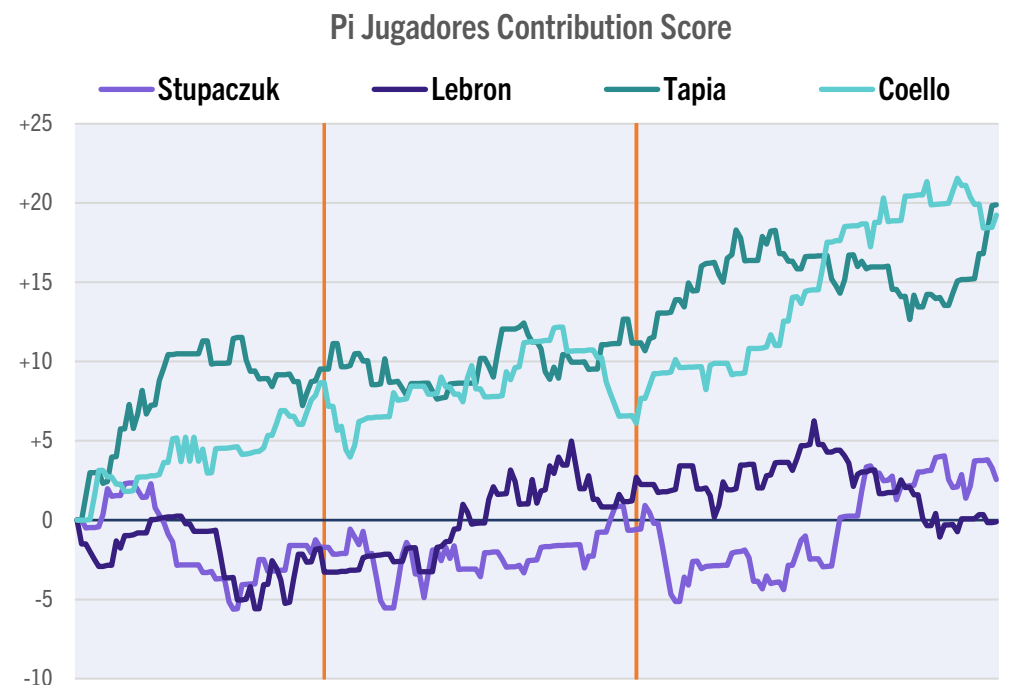
	Set1	Set2	Set3
Stupaczuk / Lebron	<b>3</b>	<b>7</b>	<b>3</b>
Tapia / Coello	<b>6</b>	<b>5</b>	<b>6</b>

Stupaczuk	Total score:	+2.6
Total score on Important Points: +1.0		
Balls played:		359 / 53%
<b>Winners</b>		<b>27</b>
<b>Unforced Errors</b>		<b>19</b>
Smashes		8 / 22
%Points won with Serve		54%
%Points won with Return		39%

Lebron	Total score:	-0.1
Total score on Important Points: +2.5		
Balls played:		328 / 47%
<b>Winners</b>		<b>24</b>
<b>Unforced Errors</b>		<b>21</b>
Smashes		11 / 29
%Points won with Serve		67%
%Points won with Return		17%

Tapia	Total score:	+19.9
Total score on Important Points: -1.3		
Balls played:		366 / 52%
 <b>Winners</b>		<b>38</b>
<b>Unforced Errors</b>		<b>15</b>
Smashes		9 / 15
%Points won with Serve		68%
%Points won with Return		46%

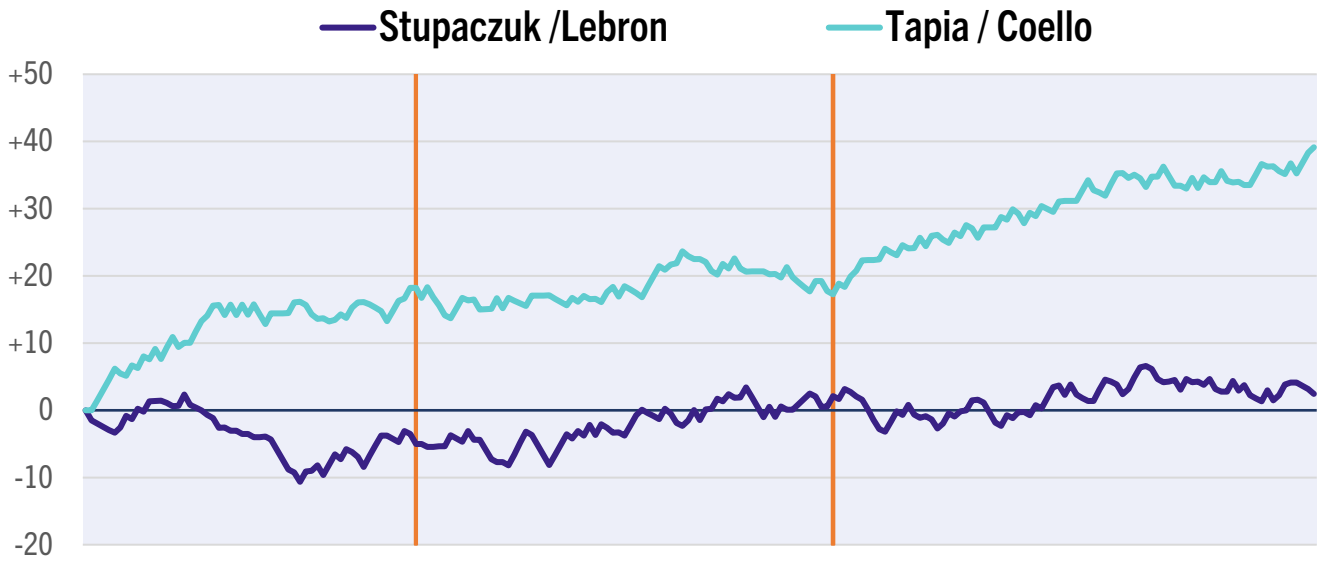
Coello	Total score:	+19.2
Total score on Important Points: -0.3		
Balls played:		341 / 48%
<b>Winners</b>		<b>28</b>
<b>Unforced Errors</b>		<b>15</b>
Smashes		6 / 17
%Points won with Serve		76%
%Points won with Return		37%



Stupaczuk/Lebron		Tapia/Coello
97	<b>Puntos ganados</b>	115
59%	% Puntos ganados con su servicio	72%
28%	% Puntos ganados con resto	41%
1 / 2	<b>Puntos de Break</b>	3 / 9
1 / 2	<b>Juegos con Break oportunidad</b>	3 / 6
51	<b>Winners</b>	66
40	<b>Errores no forzados</b>	30
6	<b>Puntos largos ganados*</b>	2

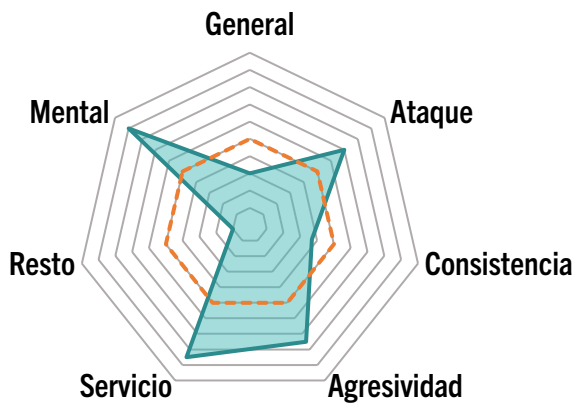
\* Puntos con 20 golpes y mas

## PI PAREJAS CONTRIBUTION SCORE




## PERFIL DE RENDIMIENTO DE LOS JUGADORES

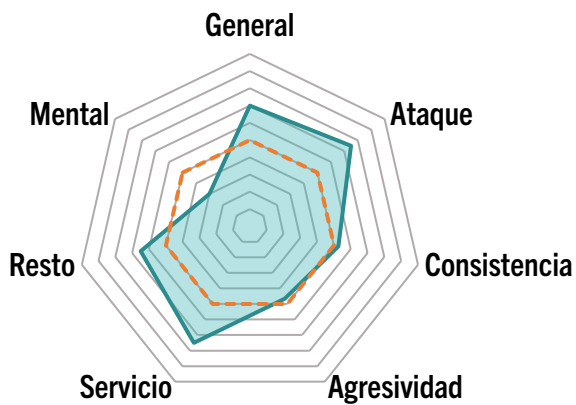
### Lebron



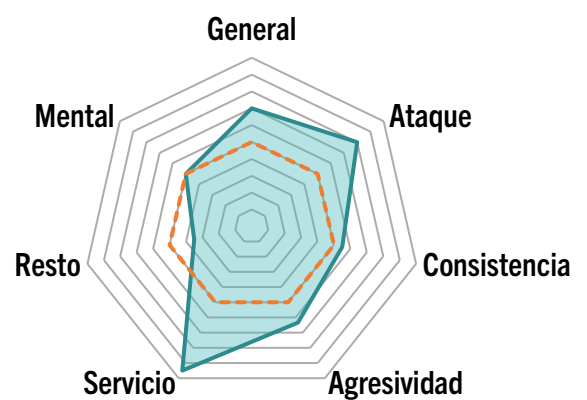
### Stupaczuk



### Tapia



### Coello



# Franco Stupaczuk

		Jugador			Benchmark	
<b>GENERAL</b>	Numero Total de golpes	359	53%			
	Valor medio del Contribution Index por punto jugado		0.012		0.050	
<b>ATAQUE</b>	Numero de Ganadores	27	7.5%	% Golpes	5.9%	
	Numero de Asistencias a su companero	7	1.9%	% Golpes	1.0%	
	Numero de tiros que provocan un Error en los rivales	8	2.2%	% Golpes	2.7%	
<b>DEFENSA</b>	% de Errores no Forzados respecto a todos los golpes	19	5.3%	% Golpes	3.7%	
	% de Errores Forzados respecto a todos los golpes	6	1.7%	% Golpes	2.7%	
	% de tiros que facilitan un Ganador de los rivales	34	9.5%	% Golpes	5.7%	
	Número de Recuperaciones de Remate		5		4.7	
<b>GLOBOS</b>	Numero de globos tirados	49	14%	% Golpes	23%	
	Numero de globos que facilitan un Ganador de los rivales	14	29%	% Globos	14%	
<b>OVERHEADS</b>	Numero de globos recibidos	104	33%	% Golpes		
	Numero de remates jugados	20	19%	% Globos	22%	
	Numero de Globos dejados a pasar	20	19%	% Globos	15%	
	Numero de Bajadas	16	15%	% Globos	11%	
	Numero de Rulos	14	13%	% Globos	6%	
	Numero de Viborejas	48	46%	% Globos	57%	
<b>EFICIENCIA OVERHEADS</b>	# ganadores después de recibir un Globo **	25	24%	% Eficiencia	26%	
	# ganadores después de jugar un Smash **	12	55%	% Eficiencia	61%	
	# ptos ganados después de haber jugado un Smash	14	64%	% Eficiencia	70%	
	# ganadores después de jugar una Bajada **	5	31%	% Eficiencia	22%	
	# ganadores después de jugar un Rulo **	1	7%	% Eficiencia	24%	
	# ganadores después de jugar una Viboreja **	7	15%	% Eficiencia	15%	
<b>SERVICIO</b>	% de puntos ganados de forma directa al servicio		12.7%		12.5%	
	% de puntos ganados al servicio		53.5%		62.6%	
	% 1er saque		94.4%		88.9%	
	% puntos con 1er saque		52.2%		62.9%	
	% puntos con 2do saque		75.0%		60.6%	
<b>RESTO</b>	% de puntos perdidos de forma directa al resto		18.2%		12.5%	
	% de puntos ganados al resto		38.6%		37.3%	
	% restos con globo		27.3%		34.6%	
	% puntos ganados después de restar con un globo		41.7%		40.1%	
	% puntos ganados después de restar por abajo		37.5%		35.8%	
<b>MENTAL</b>	Valor medio del CI por PUNTO IMPORTANTE jugado		0.091		0.011	
	Rendimiento en los puntos importantes		1 W, 0 UE			
<b>TACTICA</b>	Numero de golpes jugados al jugador de Reves	177	58%	% Golpes		
	Numero de golpes jugados al jugador de Drive	128	42%	% Golpes		

\*\* Ganadores de forma directa y indirecta

(1) nuevo indicador - benchmark todavia no disponible

# Juan Lebron Chincoa

		Jugador			Benchmark	
<b>GENERAL</b>	Numero Total de golpes	328	47%		0.050	
	Valor medio del Contribution Index por punto jugado		-0.001			
<b>ATAQUE</b>	Numero de Ganadores	24	7.3%	% Golpes	5.9%	
	Numero de Asistencias a su companero	7	2.1%	% Golpes	1.0%	
	Numero de tiros que provocan un Error en los rivales	8	2.4%	% Golpes	2.7%	
<b>DEFENSA</b>	% de Errores no Forzados respecto a todos los golpes	21	6.4%	% Golpes	3.7%	
	% de Errores Forzados respecto a todos los golpes	3	0.9%	% Golpes	2.7%	
	% de tiros que facilitan un Ganador de los rivales	28	8.5%	% Golpes	5.7%	
	Número de Recuperaciones de Remate		7		4.7	
<b>GLOBOS</b>	Numero de globos tirados	43	13%	% Golpes	23%	
	Numero de globos que facilitan un Ganador de los rivales	6	14%	% Globos	14%	
<b>OVERHEADS</b>	Numero de globos recibidos	82	29%	% Golpes		
	Numero de remates jugados	28	34%	% Globos	22%	
	Numero de Globos dejados a pasar	9	11%	% Globos	15%	
	Numero de Bajadas	7	9%	% Globos	11%	
	Numero de Rulos	3	4%	% Globos	6%	
	Numero de Viborejas	42	51%	% Globos	57%	
<b>EFICIENCIA OVERHEADS</b>	# ganadores después de recibir un Globo **	16	20%	% Eficiencia	26%	
	# ganadores después de jugar un Smash **	13	45%	% Eficiencia	61%	
	# ptos ganados después de haber jugado un Smash	16	55%	% Eficiencia	70%	
	# ganadores después de jugar una Bajada **	0	0%	% Eficiencia	22%	
	# ganadores después de jugar un Rulo **	0	0%	% Eficiencia	24%	
	# ganadores después de jugar una Viboreja **	3	7%	% Eficiencia	15%	
<b>SERVICIO</b>	% de puntos ganados de forma directa al servicio		23.5%		12.5%	
	% de puntos ganados al servicio		66.7%		62.6%	
	% 1er saque		92.2%		88.9%	
	% puntos con 1er saque		66.0%		62.9%	
	% puntos con 2do saque		75.0%		60.6%	
<b>RESTO</b>	% de puntos perdidos de forma directa al resto		26.1%		12.5%	
	% de puntos ganados al resto		17.4%		37.3%	
	% restos con globo		17.4%		34.6%	
	% puntos ganados después de restar con un globo		12.5%		40.1%	
	% puntos ganados después de restar por abajo		18.4%		35.8%	
<b>MENTAL</b>	Valor medio del CI por PUNTO IMPORTANTE jugado		0.227		0.011	
	Rendimiento en los puntos importantes		2 W, 1 UE			
<b>TACTICA</b>	Numero de golpes jugados al jugador de Reves	130	46%	% Golpes		
	Numero de golpes jugados al jugador de Drive	150	54%	% Golpes		

\*\* Ganadores de forma directa y indirecta

(1) nuevo indicador - benchmark todavia no disponible

# Agustin Tapia

		Jugador		Benchmark	
<b>GENERAL</b>	Numero Total de golpes	366	52%		
	Valor medio del Contribution Index por punto jugado		0.094	0.050	
<b>ATAQUE</b>	Numero de Ganadores	38	10.4%	5.9%	
	Numero de Asistencias a su companero	7	1.9%	1.0%	
	Numero de tiros que provocan un Error en los rivales	2	0.5%	2.7%	
<b>DEFENSA</b>	% de Errores no Forzados respecto a todos los golpes	15	4.1%	3.7%	
	% de Errores Forzados respecto a todos los golpes	9	2.5%	2.7%	
	% de tiros que facilitan un Ganador de los rivales	27	7.4%	5.7%	
	Número de Recuperaciones de Remate		16		4.7
<b>GLOBOS</b>	Numero de globos tirados	109	30%	23%	
	Numero de globos que facilitan un Ganador de los rivales	16	15%	14%	
<b>OVERHEADS</b>	Numero de globos recibidos	27	9%		
	Numero de remates jugados	14	52%	22%	
	Numero de Globos dejados a pasar	6	22%	15%	
	Numero de Bajadas	3	11%	11%	
	Numero de Rulos	2	7%	6%	
	Numero de Viborejas	5	19%	57%	
<b>EFICIENCIA OVERHEADS</b>	# ganadores después de recibir un Globo **	13	48%	26%	
	# ganadores después de jugar un Smash **	10	67%	61%	
	# ptos ganados después de haber jugado un Smash	11	73%	70%	
	# ganadores después de jugar una Bajada **	2	67%	22%	
	# ganadores después de jugar un Rulo **	0	0%	24%	
	# ganadores después de jugar una Viboreja **	1	20%	15%	
<b>SERVICIO</b>	% de puntos ganados de forma directa al servicio		17.1%	12.5%	
	% de puntos ganados al servicio		68.3%	62.6%	
	% 1er saque		100.0%	88.9%	
	% puntos con 1er saque		68.3%	62.9%	
	% puntos con 2do saque		0.0%	60.6%	
<b>RESTO</b>	% de puntos perdidos de forma directa al resto		13.6%	12.5%	
	% de puntos ganados al resto		45.8%	37.3%	
	% restos con globo		54.2%	34.6%	
	% puntos ganados después de restar con un globo		50.0%	40.1%	
	% puntos ganados después de restar por abajo		40.7%	35.8%	
<b>MENTAL</b>	Valor medio del CI por PUNTO IMPORTANTE jugado		-0.114	0.011	
	Rendimiento en los puntos importantes		1 W, 1 UE		
<b>TACTICA</b>	Numero de golpes jugados al jugador de Reves	157	52%		
	Numero de golpes jugados al jugador de Drive	147	48%		

\*\* Ganadores de forma directa y indirecta

(1) nuevo indicador - benchmark todavia no disponible

# Arturo Coello Manso

		Jugador			Benchmark	
<b>GENERAL</b>	Numero Total de golpes	341	48%			
	Valor medio del Contribution Index por punto jugado		0.091		0.050	
<b>ATAQUE</b>	Numero de Ganadores	28	8.2%	% Golpes	5.9%	
	Numero de Asistencias a su companero	11	3.2%	% Golpes	1.0%	
	Numero de tiros que provocan un Error en los rivales	7	2.1%	% Golpes	2.7%	
<b>DEFENSA</b>	% de Errores no Forzados respecto a todos los golpes	15	4.4%	% Golpes	3.7%	
	% de Errores Forzados respecto a todos los golpes	7	2.1%	% Golpes	2.7%	
	% de tiros que facilitan un Ganador de los rivales	19	5.6%	% Golpes	5.7%	
	Número de Recuperaciones de Remate		13		4.7	
<b>GLOBOS</b>	Numero de globos tirados	87	26%	% Golpes	23%	
	Numero de globos que facilitan un Ganador de los rivales	10	11%	% Globos	14%	
<b>OVERHEADS</b>	Numero de globos recibidos	50	18%	% Golpes		
	Numero de remates jugados	17	34%	% Globos	22%	
	Numero de Globos dejados a pasar	12	24%	% Globos	15%	
	Numero de Bajadas	7	14%	% Globos	11%	
	Numero de Rulos	3	6%	% Globos	6%	
	Numero de Viborejas	17	34%	% Globos	57%	
<b>EFICIENCIA OVERHEADS</b>	# ganadores después de recibir un Globo **	15	30%	% Eficiencia	26%	
	# ganadores después de jugar un Smash **	7	41%	% Eficiencia	61%	
	# ptos ganados después de haber jugado un Smash	9	53%	% Eficiencia	70%	
	# ganadores después de jugar una Bajada **	3	43%	% Eficiencia	22%	
	# ganadores después de jugar un Rulo **	1	33%	% Eficiencia	24%	
	# ganadores después de jugar una Viboreja **	4	24%	% Eficiencia	15%	
<b>SERVICIO</b>	% de puntos ganados de forma directa al servicio		26.5%		12.5%	
	% de puntos ganados al servicio		75.5%		62.6%	
	% 1er saque		93.9%		88.9%	
	% puntos con 1er saque		78.3%		62.9%	
	% puntos con 2do saque		33.3%		60.6%	
<b>RESTO</b>	% de puntos perdidos de forma directa al resto		20.6%		12.5%	
	% de puntos ganados al resto		36.5%		37.3%	
	% restos con globo		44.4%		34.6%	
	% puntos ganados después de restar con un globo		42.9%		40.1%	
	% puntos ganados después de restar por abajo		31.4%		35.8%	
<b>MENTAL</b>	Valor medio del CI por PUNTO IMPORTANTE jugado		-0.023		0.011	
	Rendimiento en los puntos importantes		1 W, 0 UE			
<b>TACTICA</b>	Numero de golpes jugados al jugador de Reves	156	54%	% Golpes		
	Numero de golpes jugados al jugador de Drive	135	46%	% Golpes		

\*\* Ganadores de forma directa y indirecta

(1) nuevo indicador - benchmark todavia no disponible

## SHOT ANALYSIS

<b>STUPACZUK</b>	<b>Winners</b>	<b>Unforced Errors</b>	<b>Pressured Errors</b>
Backhand Volley	1	1	-
Forehand Volley	5	1	1
Unspecified Volley	-	-	-
Smash	8	1	-
Viboreja	4	1	-
Rulo	-	-	-
Bajada	1	-	-
Groundstroke	2	4	-
Chiquita	-	1	-
Defense	-	-	3
Lob	-	6	-
Return	-	4	-
Smash Defense	2	-	2
Unspecified	4	-	-
<b>Total</b>	<b>27</b>	<b>19</b>	<b>6</b>

### Padel Intelligence

RIYADH P1 - 2025 - Final - Stupaczuk/Lebron v Tapia/Coello

## SHOT ANALYSIS

<b>LEBRON</b>	<b>Winners</b>	<b>Unforced Errors</b>	<b>Pressured Errors</b>
Backhand Volley	3	2	1
Forehand Volley	1	1	-
Unspecified Volley	-	-	-
Smash	11	-	-
Viboreja	2	2	-
Rulo	-	-	-
Bajada	-	1	-
Groundstroke	2	1	-
Chiquita	1	2	-
Defense	-	-	-
Lob	-	5	1
Return	-	8	-
Smash Defense	4	-	1
Unspecified	-	-	-
<b>Total</b>	<b>24</b>	<b>22</b>	<b>3</b>

**Padel Intelligence**

RIYADH P1 - 2025 - Final - Stupaczuk/Lebron v Tapia/Coello



## SHOT ANALYSIS

<b>TAPIA</b>	<b>Winners</b>	<b>Unforced Errors</b>	<b>Pressured Errors</b>
Backhand Volley	2	2	1
Forehand Volley	11	5	-
Unspecified Volley	-	-	-
Smash	9	1	-
Viboreja	1	-	-
Rulo	-	-	-
Bajada	2	-	-
Groundstroke	4	4	-
Chiquita	-	-	-
Defense	-	-	4
Lob	-	2	-
Return	-	1	1
Smash Defense	8	-	2
Unspecified	1	-	1
<b>Total</b>	<b>38</b>	<b>15</b>	<b>9</b>

**Padel Intelligence**

RIYADH P1 - 2025 - Final - Stupaczuk/Lebron v Tapia/Coello

## SHOT ANALYSIS

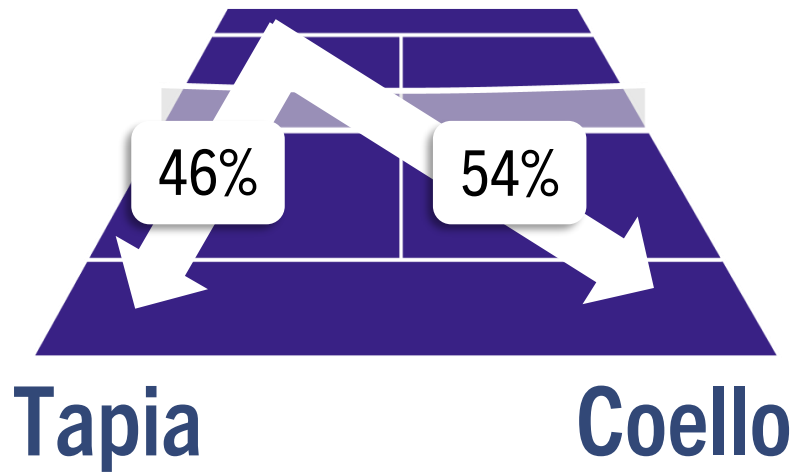
<b>COELLO</b>	<b>Winners</b>	<b>Unforced Errors</b>	<b>Pressured Errors</b>
Backhand Volley	4	3	-
Forehand Volley	2	3	-
Unspecified Volley	-	-	-
Smash	6	1	-
Viboreja	2	-	-
Rulo	1	-	-
Bajada	-	-	-
Groundstroke	1	-	1
Chiquita	-	-	-
Defense	-	-	2
Lob	-	-	4
Return	-	8	-
Smash Defense	9	-	-
Unspecified	3	-	-
<b>Total</b>	<b>28</b>	<b>15</b>	<b>7</b>

**Padel Intelligence**

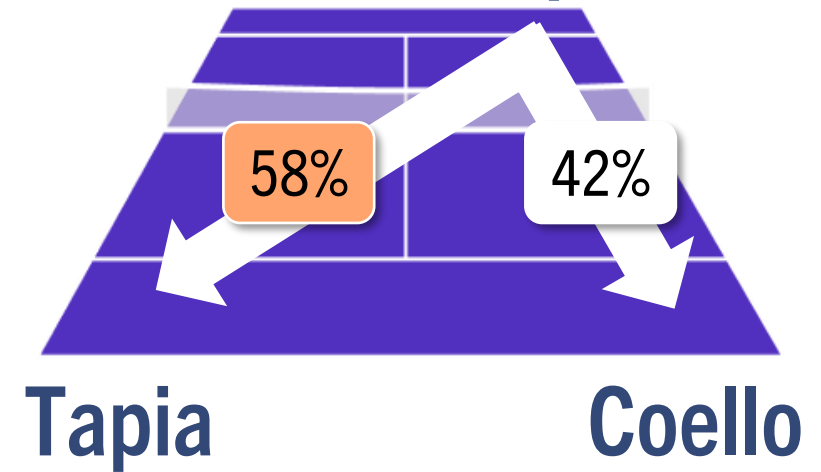
RIYADH P1 - 2025 - Final - Stupaczuk/Lebron v Tapia/Coello

# Dirección de Juego - Estadísticas del Partido

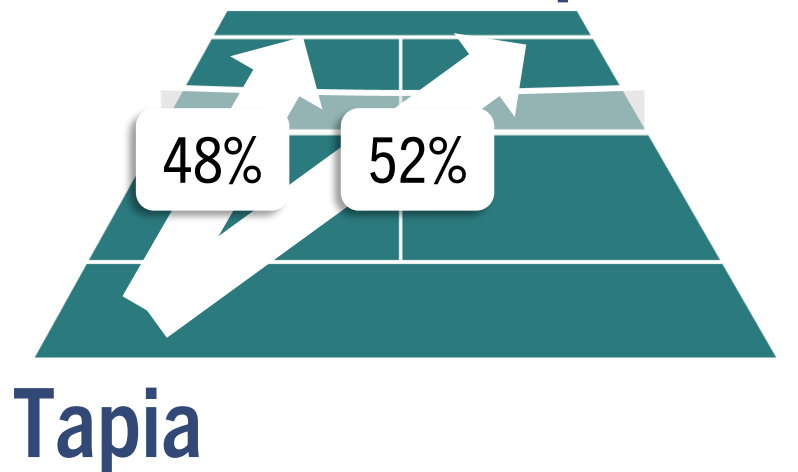
## Lebron



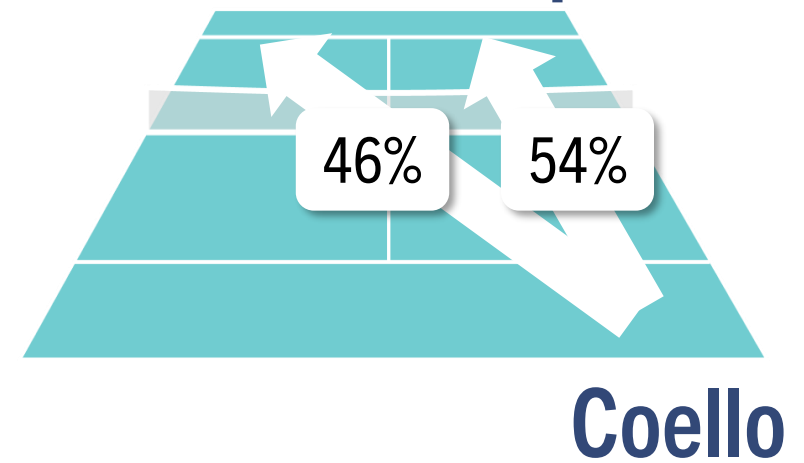
## Stupaczuk



## Lebron Stupaczuk

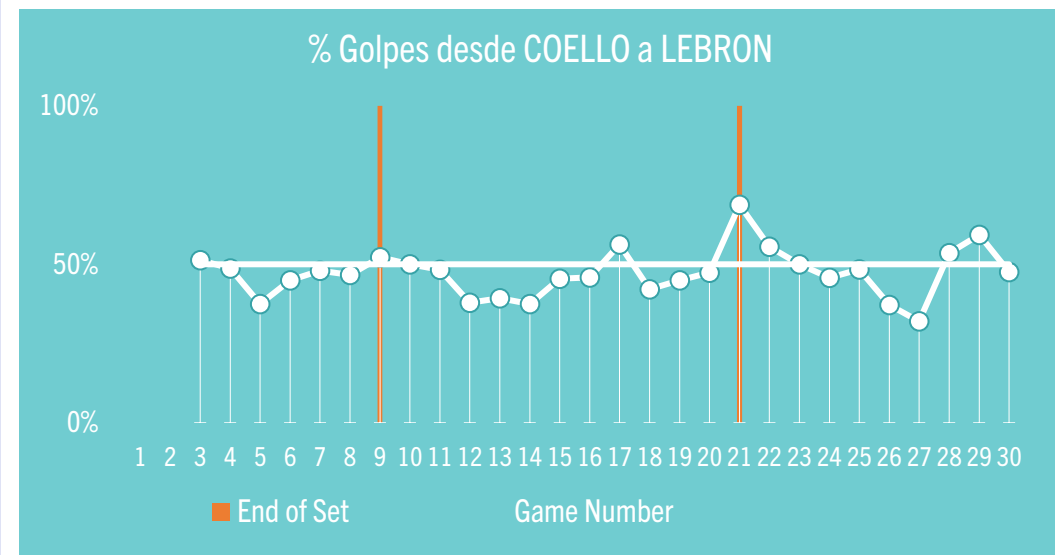
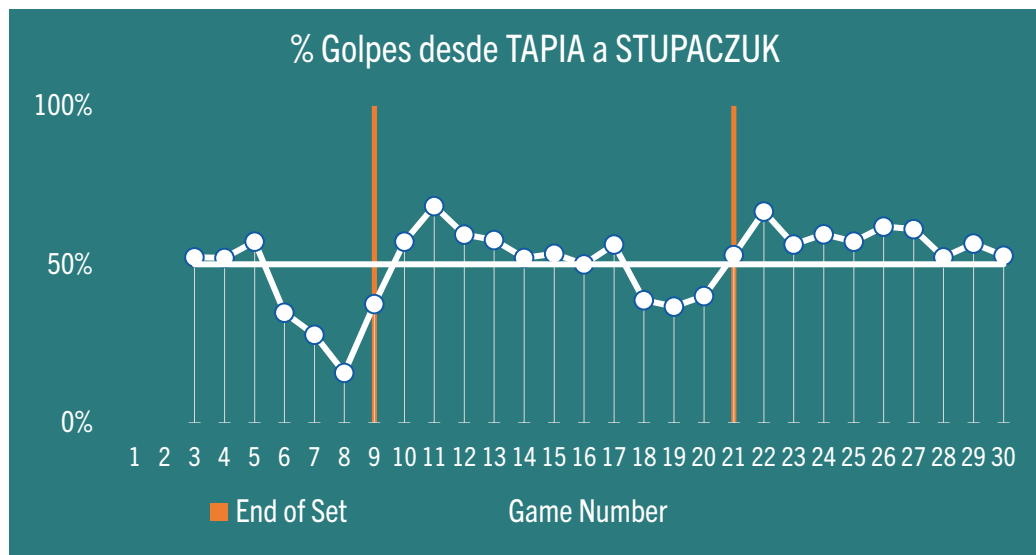
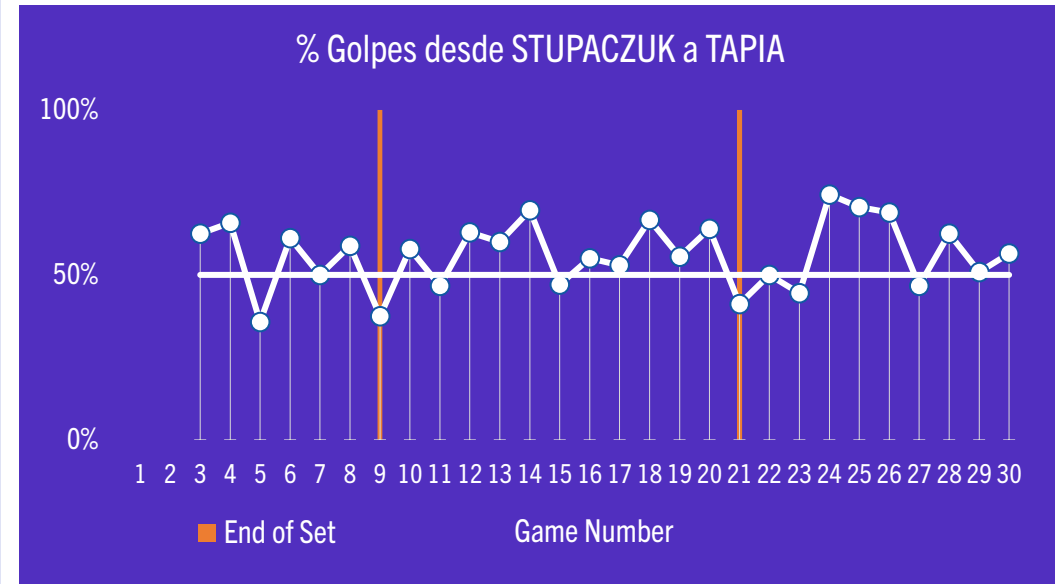
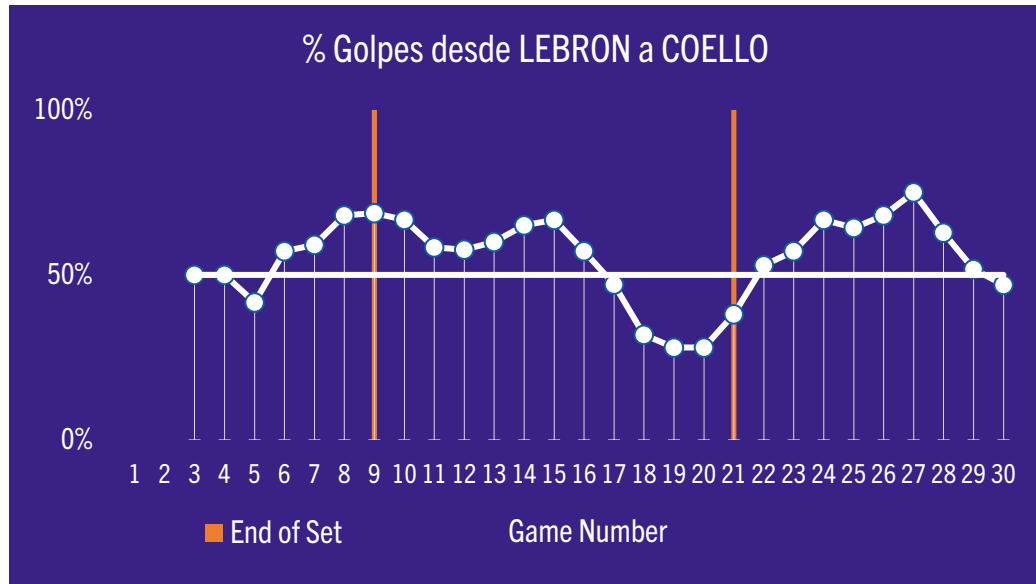


## Lebron Stupaczuk



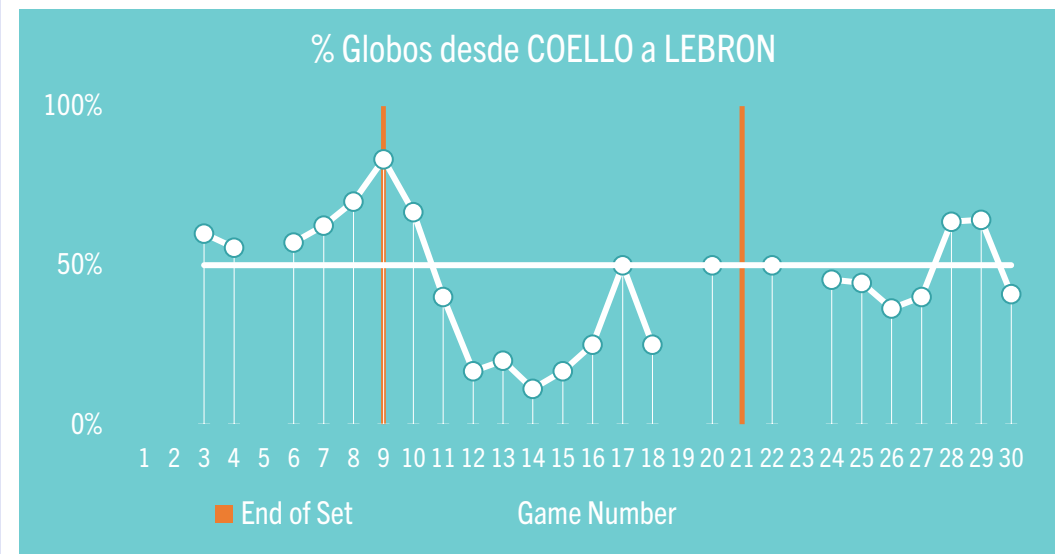
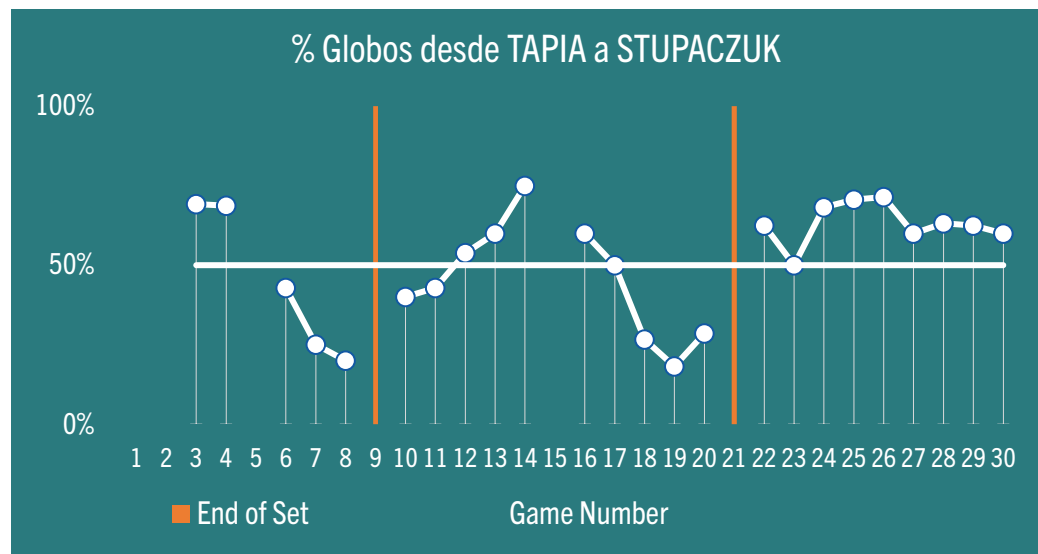
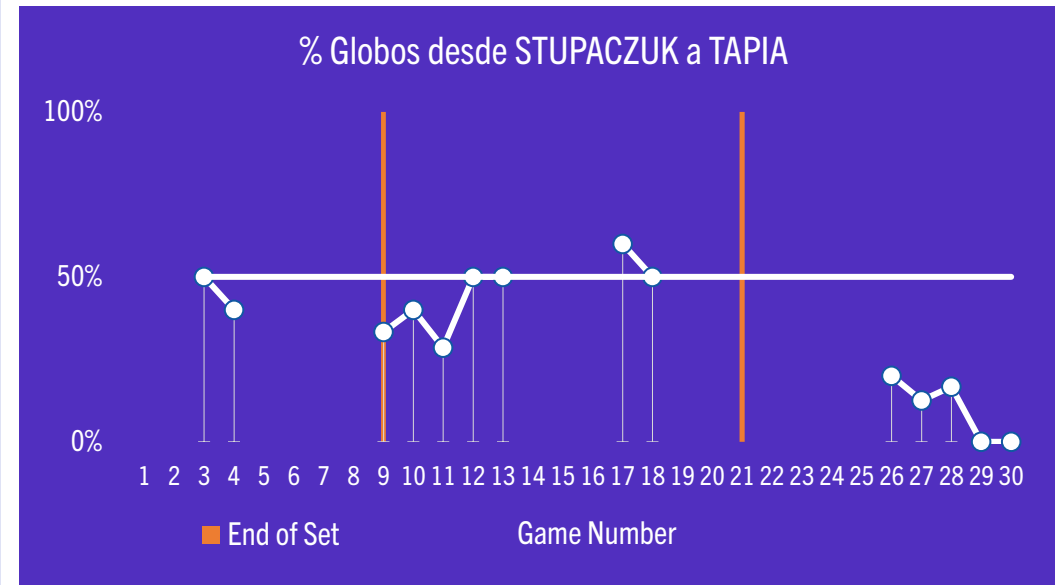
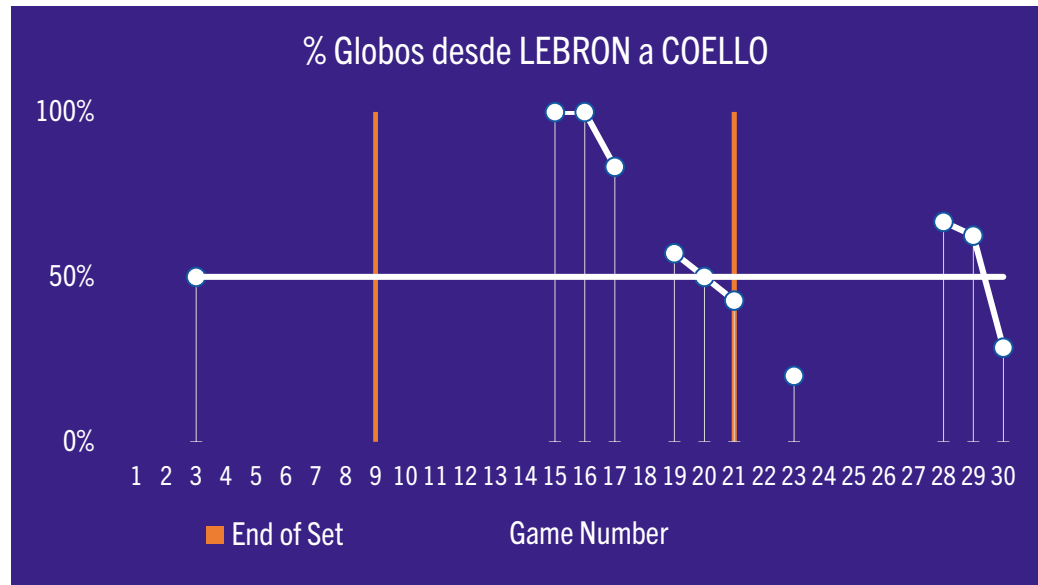
# Análisis dinámico de la dirección de los GOLPES

Promedio móvil de 3 juegos



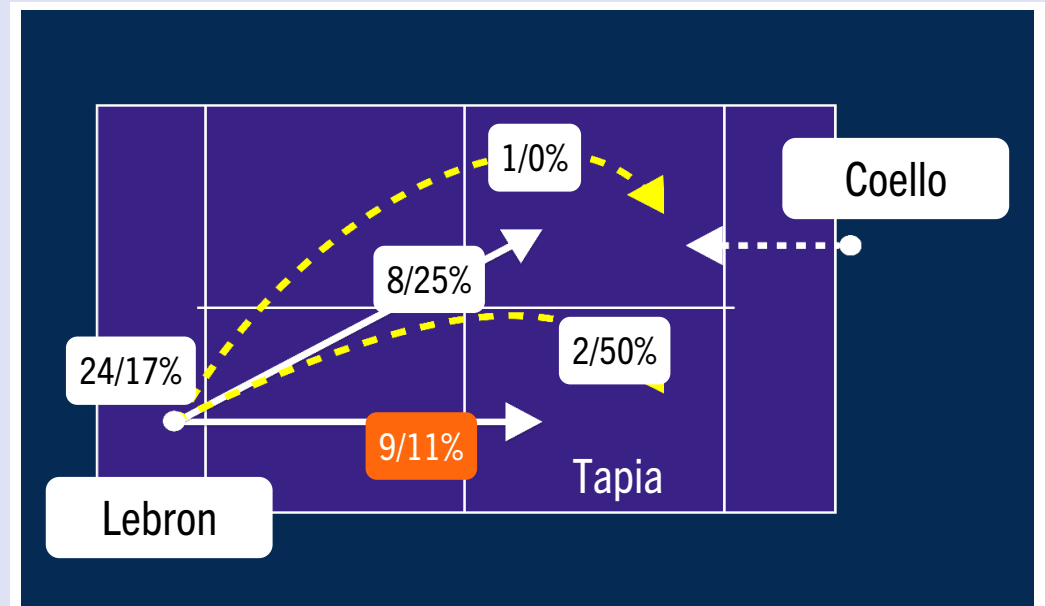
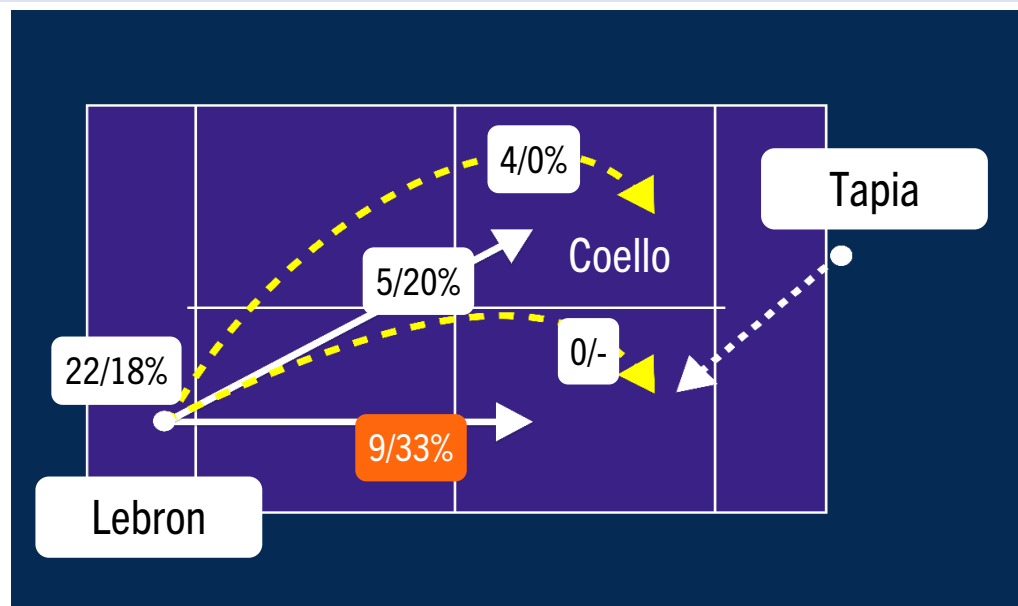
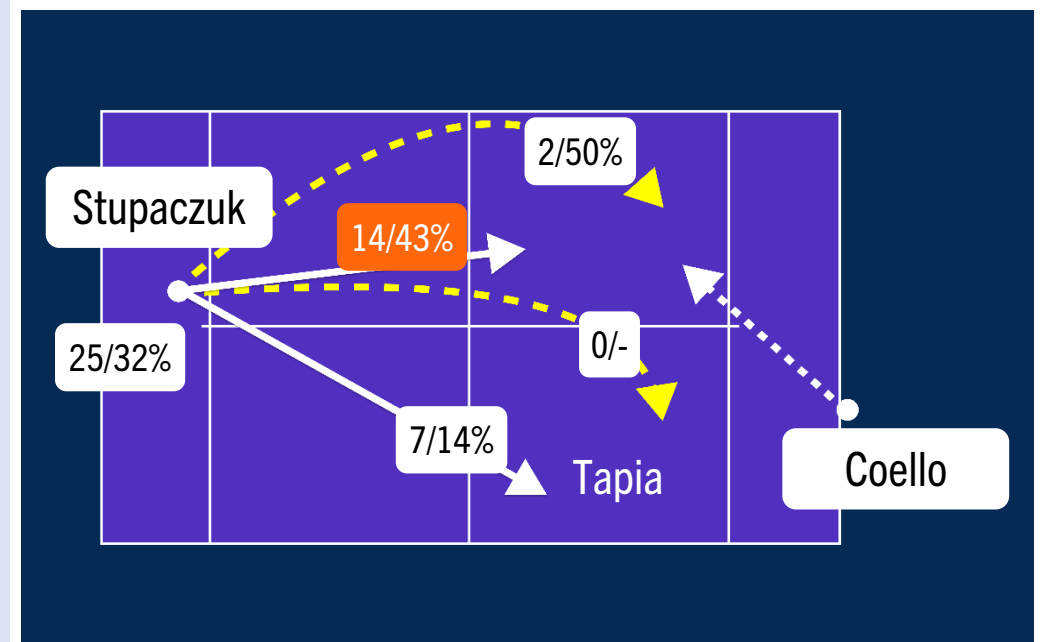
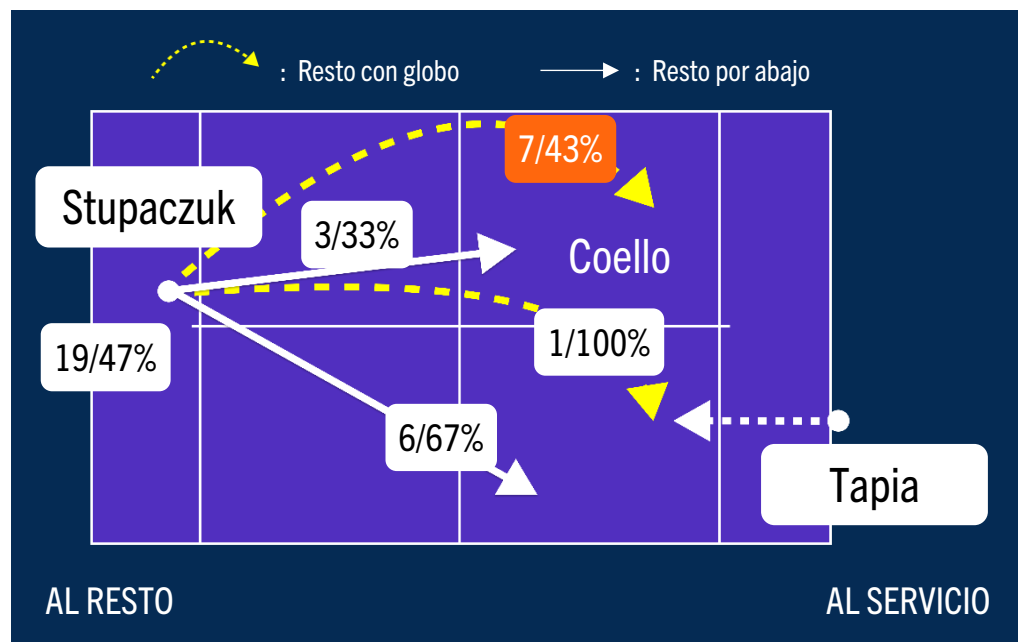
# Análisis dinámico de la dirección de los GLOBOS

Promedio móvil de 3 juegos



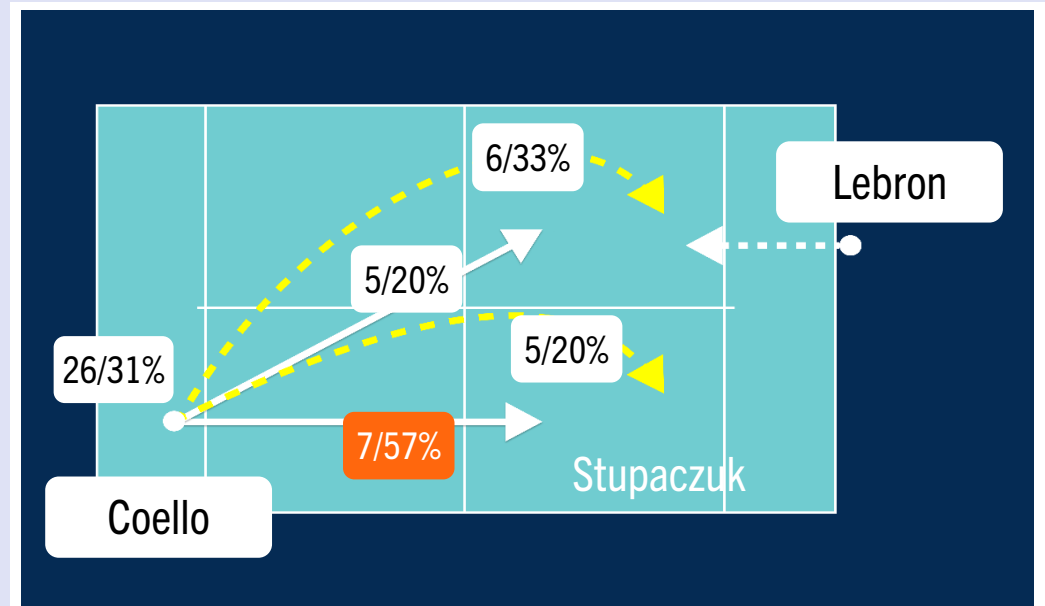

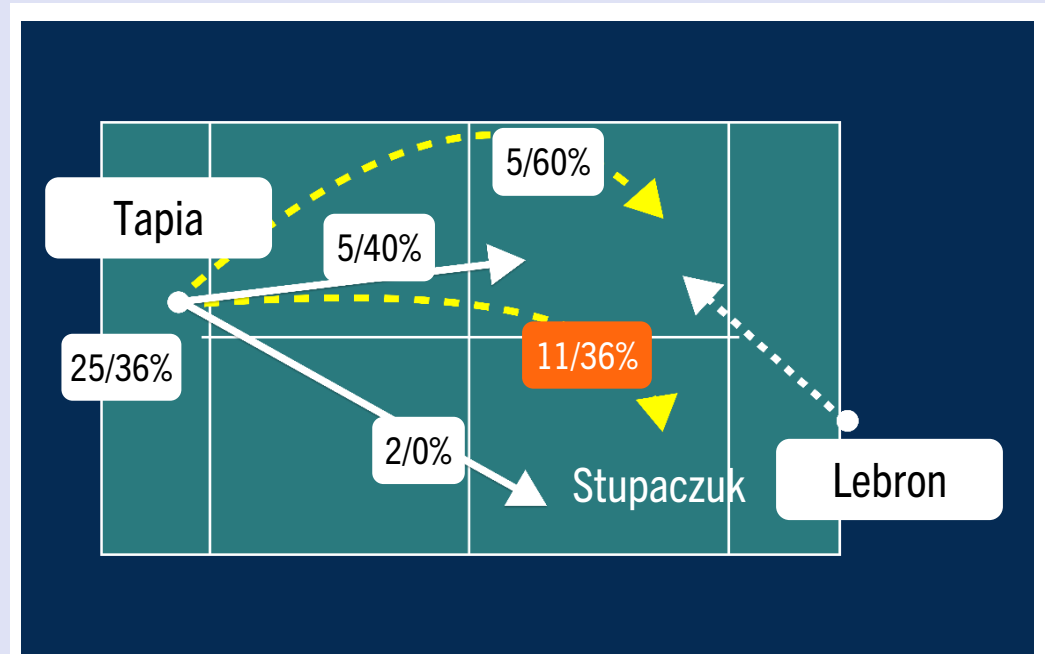
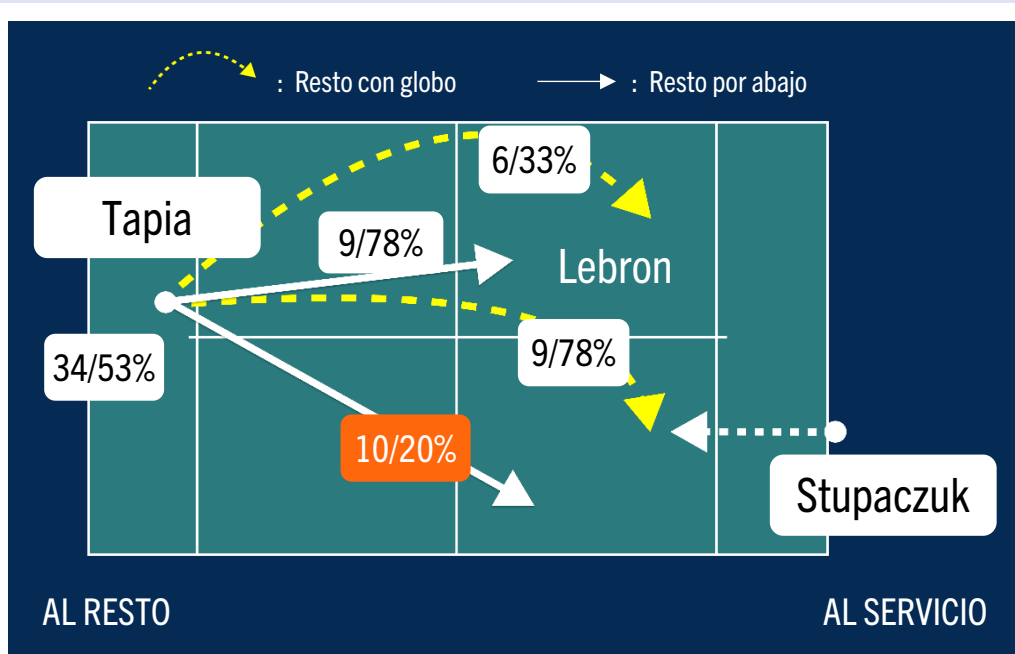
# Estrategia de RESTO

(Número de restos / % de puntos ganados)



# Estrategia de RESTO

(Número de restos / % de puntos ganados)



X	Score	server	player	result	shot_type	shot_precision	extra_info	assist
1.0	Set1 / 0-0 / 0-0	Coello	Lebron	Unforced Error	Return	Forehand		
0.8	Set1 / 0-0 / 15-0	Coello	Tapia	Win	Volley	Forehand		
0.4	Set1 / 0-0 / 30-0	Coello	Tapia	Win	Smash Defense	Forehand		
0.2	Set1 / 0-0 / 40-0	Coello	Coello	Win	Rulo		Fence	
1.0	Set1 / 0-1 / 0-0	Stupaczuk	Coello	Win	Volley	Backhand		
1.4	Set1 / 0-1 / 0-15	Stupaczuk	Tapia	Error	Defense	Backhand		
1.3	Set1 / 0-1 / 15-15	Stupaczuk	Stupaczuk	Win	Smash Defense	Forehand	Por 3	
0.9	Set1 / 0-1 / 30-15	Stupaczuk	Tapia	Win	Smash			
1.8	Set1 / 0-1 / 30-30	Stupaczuk	Lebron	Win	Smash			
1.1	Set1 / 0-1 / 40-30	Stupaczuk	Tapia	Win	Shot	Forehand		
1.8	Set1 / 0-1 / 40-40	Stupaczuk	Stupaczuk	Win	Smash			Lebron
1.1	Set1 / 0-1 / Adv-40	Stupaczuk	Tapia	Win	Volley	Backhand		
1.8	Set1 / 0-1 / 40-40	Stupaczuk	Tapia	Unforced Error	Volley	Forehand		
1.1	Set1 / 0-1 / Adv-40	Stupaczuk	Tapia	Win		Forehand	Por 4	Coello
1.8	Set1 / 0-1 / 40-40	Stupaczuk	Tapia	Win	Smash			
3.1	Set1 / 0-1 / 40-Adv	Stupaczuk	Tapia	Unforced Error	Volley	Forehand		
1.8	Set1 / 0-1 / 40-40	Stupaczuk	Stupaczuk	Win	Shot	Backhand		Lebron
1.1	Set1 / 0-1 / Adv-40	Stupaczuk	Stupaczuk	Unforced Error	Volley	Backhand		
1.8	Set1 / 0-1 / 40-40	Stupaczuk	Tapia	Win	Shot	Backhand	Fence	
3.1	Set1 / 0-1 / 40-Adv	Stupaczuk	Coello	Win	Smash Defense	Forehand	Por 4	Tapia
0.6	Set1 / 0-2 / 0-0	Tapia	Stupaczuk	Error	Defense	Backhand		
0.7	Set1 / 0-2 / 15-0	Tapia	Coello	Win	Smash			
0.4	Set1 / 0-2 / 30-0	Tapia	Stupaczuk	Unforced Error	Lob	Backhand		
0.1	Set1 / 0-2 / 40-0	Tapia	Coello	Unforced Error	Volley	Forehand	Drop shot	
0.4	Set1 / 0-2 / 40-15	Tapia	Coello	Win	Smash		Por 3	
0.5	Set1 / 0-3 / 0-0	Lebron	Coello	Unforced Error	Return	Backhand		
0.4	Set1 / 0-3 / 15-0	Lebron	Coello	Win	Smash Defense	Forehand	Por 4	
0.6	Set1 / 0-3 / 15-15	Lebron	Coello	Unforced Error	Lob	Backhand		
0.5	Set1 / 0-3 / 30-15	Lebron	Coello	Win	Viboreja		Fence	Tapia
0.9	Set1 / 0-3 / 30-30	Lebron	Coello	Unforced Error	Return	Backhand		
0.5	Set1 / 0-3 / 40-30	Lebron	Tapia	Unforced Error	Lob	Backhand		
0.6	Set1 / 1-3 / 0-0	Coello	Coello	Win	Volley	Backhand	Fence	
0.8	Set1 / 1-3 / 15-0	Coello	Lebron	Unforced Error	Lob	Backhand		
0.5	Set1 / 1-3 / 30-0	Coello	Lebron	Unforced Error	Return	Forehand		
0.2	Set1 / 1-3 / 40-0	Coello	Stupaczuk	Unforced Error	Shot	Backhand		
0.4	Set1 / 1-4 / 0-0	Stupaczuk	Tapia	Win	Smash Defense	Forehand	Por 4	
0.6	Set1 / 1-4 / 0-15	Stupaczuk	Lebron	Unforced Error	Volley	Forehand	Drop shot	
0.7	Set1 / 1-4 / 0-30	Stupaczuk	Stupaczuk	Win	Smash			
0.8	Set1 / 1-4 / 15-30	Stupaczuk	Tapia	Unforced Error	Lob	Forehand		
0.8	Set1 / 1-4 / 30-30	Stupaczuk	Tapia	Error	Defense	Forehand		
0.5	Set1 / 1-4 / 40-30	Stupaczuk	Lebron	Unforced Error	Viboreja			
0.8	Set1 / 1-4 / 40-40	Stupaczuk	Stupaczuk	Win	Viboreja		Fence	
0.5	Set1 / 1-4 / Adv-40	Stupaczuk	Lebron	Win	Shot	Forehand		
0.5	Set1 / 2-4 / 0-0	Tapia	Stupaczuk	Error	Volley	Forehand		
0.9	Set1 / 2-4 / 15-0	Tapia	Lebron	Win	Smash Defense	Backhand	Por 4	
1.5	Set1 / 2-4 / 15-15	Tapia	Tapia	Win	Volley	Forehand		Coello
1.1	Set1 / 2-4 / 30-15	Tapia	Lebron	Error	Volley	Backhand		
0.5	Set1 / 2-4 / 40-15	Tapia	Lebron	Unforced Error	Lob	Backhand		



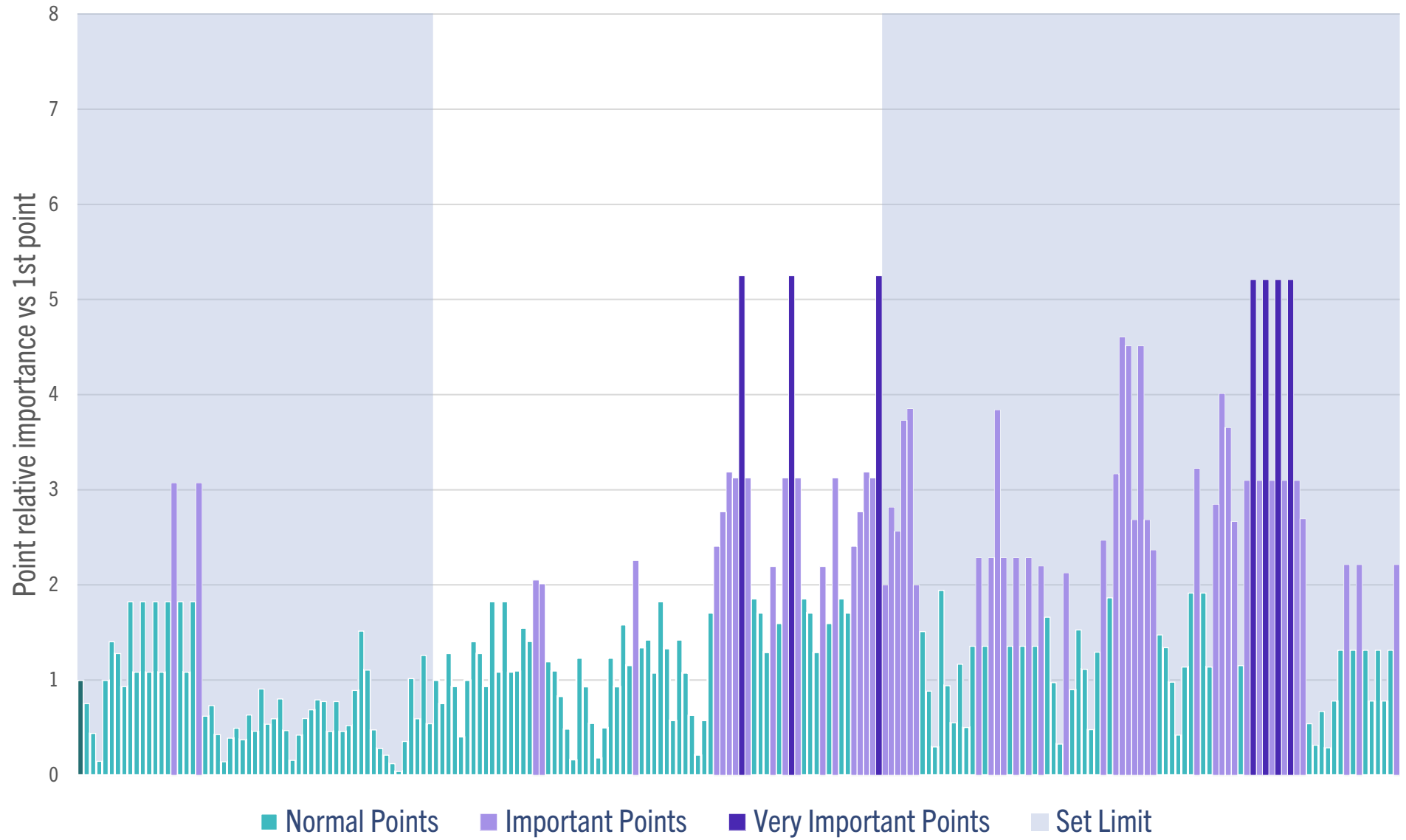
X	Score	server	player	result	shot_type	shot_precision	extra_info	assist
0.3	Set1 / 2-5 / 0-0	Lebron	Stupaczuk	Win	Volley	Backhand		
0.2	Set1 / 2-5 / 15-0	Lebron	Lebron	Win	Volley	Forehand		
0.1	Set1 / 2-5 / 30-0	Lebron	Lebron	Win	Smash			
0.0	Set1 / 2-5 / 40-0	Lebron	Tapia	Unforced Error	Lob	Backhand		
0.4	Set1 / 3-5 / 0-0	Coello	Tapia	Win	Volley	Forehand		Coello
1.0	Set1 / 3-5 / 15-0	Coello	Tapia	Win	Viboreja		Fake	Coello
0.6	Set1 / 3-5 / 30-0	Coello	Lebron	Win	Shot	Forehand		Stupaczuk
1.3	Set1 / 3-5 / 30-15	Coello	Tapia	Win	Shot	Backhand	Fence	Coello
0.5	Set1 / 3-5 / 40-15	Coello	Lebron	Unforced Error	Return	Forehand		
1.0	Set2 / 0-0 / 0-0	Stupaczuk	Coello	Unforced Error	Return	Backhand		
0.8	Set2 / 0-0 / 15-0	Stupaczuk	Tapia	Win	Smash			
1.3	Set2 / 0-0 / 15-15	Stupaczuk	Coello	Unforced Error	Lob	Backhand		
0.9	Set2 / 0-0 / 30-15	Stupaczuk	Tapia	Unforced Error	Volley	Backhand		
0.4	Set2 / 0-0 / 40-15	Stupaczuk	Coello	Unforced Error	Return	Backhand		
1.0	Set2 / 1-0 / 0-0	Coello	Stupaczuk	Win	Volley	Forehand	Fence	
1.4	Set2 / 1-0 / 0-15	Coello	Tapia	Win	Volley	Forehand		Coello
1.3	Set2 / 1-0 / 15-15	Coello	Coello	Win	Smash			
0.9	Set2 / 1-0 / 30-15	Coello	Lebron	Win	Smash			Stupaczuk
1.8	Set2 / 1-0 / 30-30	Coello	Stupaczuk	Unforced Error	Chiquita	Forehand		
1.1	Set2 / 1-0 / 40-30	Coello	Tapia	Unforced Error	Volley	Forehand		
1.8	Set2 / 1-0 / 40-40	Coello	Stupaczuk	Unforced Error	Lob	Forehand		
1.1	Set2 / 1-0 / Adv-40	Coello	Stupaczuk	Unforced Error	Shot	Backhand		
1.1	Set2 / 1-1 / 0-0	Lebron	Tapia	Win	Smash		Por 3	
1.5	Set2 / 1-1 / 0-15	Lebron	Tapia	Unforced Error	Shot	Backhand		
1.4	Set2 / 1-1 / 15-15	Lebron	Coello	Win	Smash Defense	Backhand	Fence	
2.1	Set2 / 1-1 / 15-30	Lebron	Stupaczuk	Win	Bajada	Forehand		
2.0	Set2 / 1-1 / 30-30	Lebron	Stupaczuk	Win	Viboreja		Fence	
1.2	Set2 / 1-1 / 40-30	Lebron	Lebron	Win	Volley	Backhand		Stupaczuk
1.1	Set2 / 2-1 / 0-0	Tapia	Tapia	Win	Volley	Forehand		Coello
0.8	Set2 / 2-1 / 15-0	Coello	Stupaczuk	Unforced Error	Lob	Backhand		
0.5	Set2 / 2-1 / 30-0	Tapia	Lebron	Unforced Error	Shot	Forehand		
0.2	Set2 / 2-1 / 40-0	Tapia	Stupaczuk	Unforced Error	Shot	Forehand		
1.2	Set2 / 2-2 / 0-0	Stupaczuk	Stupaczuk	Win	Smash		Por 3	
0.9	Set2 / 2-2 / 15-0	Stupaczuk	Stupaczuk	Win	Volley	Forehand		
0.5	Set2 / 2-2 / 30-0	Stupaczuk	Lebron	Win	Chiquita	Forehand		
0.2	Set2 / 2-2 / 40-0	Stupaczuk	Stupaczuk	Error	Smash Defense	Backhand		
0.5	Set2 / 2-2 / 40-15	Stupaczuk	Coello	Error	Lob	Backhand		
1.2	Set2 / 3-2 / 0-0	Coello	Stupaczuk	Error	Smash Defense	Forehand		
0.9	Set2 / 3-2 / 15-0	Coello	Stupaczuk	Win	Smash Defense	Forehand	Por 4	Lebron
1.6	Set2 / 3-2 / 15-15	Coello	Stupaczuk	Unforced Error	Shot	Forehand		
1.2	Set2 / 3-2 / 30-15	Coello	Lebron	Win	Smash		Por 3	
2.3	Set2 / 3-2 / 30-30	Coello	Coello	Win	Viboreja		Fake	
1.3	Set2 / 3-2 / 40-30	Coello	Lebron	Error	Lob	Forehand		
1.4	Set2 / 3-3 / 0-0	Lebron	Coello	Unforced Error	Volley	Forehand		
1.1	Set2 / 3-3 / 15-0	Lebron	Tapia	Win	Smash			
1.8	Set2 / 3-3 / 15-15	Lebron	Stupaczuk	Win		Forehand	Por 4	
1.3	Set2 / 3-3 / 30-15	Lebron	Lebron	Win	Smash		Por 3	
0.6	Set2 / 3-3 / 40-15	Lebron	Tapia	Error	Smash Defense	Forehand		

X	Score	server	player	result	shot_type	shot_precision	extra_info	assist
1.4	Set2 / 4-3 / 0-0	Tapia	Tapia	Win	Smash			
1.1	Set2 / 4-3 / 15-0	Tapia	Tapia	Win	Smash			
0.6	Set2 / 4-3 / 30-0	Tapia	Coello	Win	Volley	Backhand		
0.2	Set2 / 4-3 / 40-0	Tapia	Lebron	Win	Smash Defense	Backhand	Por 3	
0.6	Set2 / 4-3 / 40-15	Tapia	Lebron	Error	Smash Defense	Backhand		
1.7	Set2 / 4-4 / 0-0	Stupaczuk	Lebron	Unforced Error	Rulo	Forehand		
2.4	Set2 / 4-4 / 0-15	Stupaczuk	Coello	Win	Volley	Forehand		
2.8	Set2 / 4-4 / 0-30	Lebron	Tapia	Error	Defense	Backhand	Fence	
3.2	Set2 / 4-4 / 15-30	Stupaczuk	Lebron	Win	Volley	Backhand		
3.1	Set2 / 4-4 / 30-30	Stupaczuk	Lebron	Unforced Error	Viboreja			
5.2	Set2 / 4-4 / 30-40	Stupaczuk	Lebron	Win	Smash		Por 3	Stupaczuk
3.1	Set2 / 4-4 / 40-40	Stupaczuk	Tapia	Unforced Error	Volley	Forehand		
1.9	Set2 / 4-4 / Adv-40	Stupaczuk	Lebron	Win	Viboreja		Fake	
1.7	Set2 / 5-4 / 0-0	Coello	Tapia	Win	Smash Defense		Por 3	Coello
1.3	Set2 / 5-4 / 15-0	Coello	Tapia	Error		Forehand		
2.2	Set2 / 5-4 / 15-15	Coello	Tapia	Win	Smash			
1.6	Set2 / 5-4 / 30-15	Coello	Coello	Unforced Error	Volley	Backhand		
3.1	Set2 / 5-4 / 30-30	Coello	Lebron	Win	Smash Defense	Backhand	Por 3	
5.2	Set2 / 5-4 / 30-40	Coello	Lebron	Unforced Error	Volley	Backhand		
3.1	Set2 / 5-4 / 40-40	Coello	Lebron	Unforced Error	Return	Forehand		
1.9	Set2 / 5-4 / Adv-40	Coello	Stupaczuk	Unforced Error	Lob	Forehand		
1.7	Set2 / 5-5 / 0-0	Lebron	Stupaczuk	Win		Forehand	Por 3	Lebron
1.3	Set2 / 5-5 / 15-0	Lebron	Lebron	Unforced Error	Lob	Backhand		
2.2	Set2 / 5-5 / 15-15	Lebron	Stupaczuk	Win	Smash			
1.6	Set2 / 5-5 / 30-15	Lebron	Tapia	Win	Volley	Forehand		
3.1	Set2 / 5-5 / 30-30	Stupaczuk	Coello	Unforced Error	Return	Backhand		
1.9	Set2 / 5-5 / 40-30	Lebron	Coello	Error	Defense	Backhand		
1.7	Set2 / 6-5 / 0-0	Tapia	Coello	Error	Defense	Backhand		
2.4	Set2 / 6-5 / 0-15	Tapia	Coello	Error	Lob	Backhand		
2.8	Set2 / 6-5 / 0-30	Tapia	Tapia	Win	Bajada	Backhand		
3.2	Set2 / 6-5 / 15-30	Tapia	Stupaczuk	Unforced Error	Return	Backhand		
3.1	Set2 / 6-5 / 30-30	Tapia	Tapia	Unforced Error	Smash			
5.2	Set2 / 6-5 / 30-40	Tapia	Lebron	Win	Smash Defense	Backhand	Por 3	
2.0	Set3 / 0-0 / 0-0	Stupaczuk	Coello	Win	Smash Defense	Forehand	Por 3	
2.8	Set3 / 0-0 / 0-15	Stupaczuk	Stupaczuk	Win	Volley	Forehand		
2.6	Set3 / 0-0 / 15-15	Stupaczuk	Coello	Win	Smash Defense	Backhand	Por 4	Tapia
3.7	Set3 / 0-0 / 15-30	Stupaczuk	Stupaczuk	Error	Defense	Backhand		
3.9	Set3 / 0-0 / 15-40	Stupaczuk	Tapia	Win	Smash Defense	Forehand		
2.0	Set3 / 0-1 / 0-0	Coello	Stupaczuk	Unforced Error	Lob	Backhand		
1.5	Set3 / 0-1 / 15-0	Coello	Stupaczuk	Unforced Error	Return	Backhand		
0.9	Set3 / 0-1 / 30-0	Coello	Stupaczuk	Unforced Error	Volley	Forehand		
0.3	Set3 / 0-1 / 40-0	Coello	Coello	Win	Shot	Forehand		Tapia
1.9	Set3 / 0-2 / 0-0	Lebron	Lebron	Win	Volley	Backhand		
0.9	Set3 / 0-2 / 15-0	Lebron	Stupaczuk	Win	Volley	Forehand		
0.6	Set3 / 0-2 / 30-0	Lebron	Tapia	Win	Smash Defense	Forehand	Por 3	
1.2	Set3 / 0-2 / 30-15	Lebron	Stupaczuk	Win	Viboreja		Fake	
0.5	Set3 / 0-2 / 40-15	Lebron	Lebron	Unforced Error	Volley	Backhand		
1.4	Set3 / 0-2 / 40-30	Lebron	Tapia	Win	Smash Defense	Backhand	Salida	

X	Score	server	player	result	shot_type	shot_precision	extra_info	assist
2.3	Set3 / 0-2 / 40-40	Lebron	Coello	Unforced Error	Smash			
1.4	Set3 / 0-2 / Adv-40	Lebron	Coello	Win		Forehand	Por 4	
2.3	Set3 / 0-2 / 40-40	Lebron	Lebron	Unforced Error	Chiquita	Backhand		
3.8	Set3 / 0-2 / 40-Adv	Lebron	Tapia	Error	Return	Backhand		
2.3	Set3 / 0-2 / 40-40	Lebron	Lebron	Win	Smash			
1.4	Set3 / 0-2 / Adv-40	Lebron	Tapia	Win	Smash Defense	Forehand	Salida	
2.3	Set3 / 0-2 / 40-40	Lebron	Coello	Error	Lob	Forehand		
1.4	Set3 / 0-2 / Adv-40	Lebron	Tapia	Win	Bajada	Forehand		
2.3	Set3 / 0-2 / 40-40	Stupaczuk	Lebron	Win	Smash		Por 3	
1.4	Set3 / 0-2 / Adv-40	Lebron	Tapia	Unforced Error	Volley	Forehand		
2.2	Set3 / 1-2 / 0-0	Tapia	Coello	Win	Smash			
1.7	Set3 / 1-2 / 15-0	Tapia	Stupaczuk	Unforced Error	Lob	Backhand		
1.0	Set3 / 1-2 / 30-0	Tapia	Lebron	Unforced Error	Return	Forehand		
0.3	Set3 / 1-2 / 40-0	Tapia	Tapia	Win	Volley	Forehand		
2.1	Set3 / 1-3 / 0-0	Stupaczuk	Stupaczuk	Win		Forehand	Por 4	Lebron
0.9	Set3 / 1-3 / 15-0	Stupaczuk	Coello	Win	Volley	Backhand		Tapia
1.5	Set3 / 1-3 / 15-15	Stupaczuk	Coello	Error	Shot	Forehand		
1.1	Set3 / 1-3 / 30-15	Stupaczuk	Tapia	Unforced Error	Shot	Backhand		
0.5	Set3 / 1-3 / 40-15	Stupaczuk	Coello	Win		Forehand	Por 4	
1.3	Set3 / 1-3 / 40-30	Stupaczuk	Stupaczuk	Win	Smash			
2.5	Set3 / 2-3 / 0-0	Coello	Coello	Win	Volley	Forehand		
1.9	Set3 / 2-3 / 15-0	Coello	Lebron	Win	Smash			Stupaczuk
3.2	Set3 / 2-3 / 15-15	Coello	Lebron	Win	Smash			Stupaczuk
4.6	Set3 / 2-3 / 15-30	Coello	Tapia	Win	Smash			Coello
4.5	Set3 / 2-3 / 30-30	Coello	Stupaczuk	Unforced Error	Lob	Forehand		
2.7	Set3 / 2-3 / 40-30	Coello	Lebron	Win	Viboreja			
4.5	Set3 / 2-3 / 40-40	Coello	Lebron	Unforced Error	Lob	Backhand		
2.7	Set3 / 2-3 / Adv-40	Coello	Coello	Win		Backhand	Por 4	
2.4	Set3 / 2-4 / 0-0	Lebron	Coello	Win	Smash Defense	Forehand		
1.5	Set3 / 2-4 / 0-15	Lebron	Tapia	Unforced Error	Shot	Backhand		
1.3	Set3 / 2-4 / 15-15	Lebron	Stupaczuk	Win	Smash			
1.0	Set3 / 2-4 / 30-15	Lebron	Stupaczuk	Win	Viboreja			
0.4	Set3 / 2-4 / 40-15	Lebron	Coello	Win	Smash Defense	Forehand	Por 4	Tapia
1.1	Set3 / 2-4 / 40-30	Stupaczuk	Tapia	Win	Volley	Backhand		
1.9	Set3 / 2-4 / 40-40	Lebron	Lebron	Unforced Error	Lob	Backhand		
3.2	Set3 / 2-4 / 40-Adv	Lebron	Tapia	Error	Smash Defense	Forehand	Salida	
1.9	Set3 / 2-4 / 40-40	Lebron	Stupaczuk	Win	Shot	Backhand		
1.1	Set3 / 2-4 / Adv-40	Lebron	Stupaczuk	Win	Smash			
2.8	Set3 / 3-4 / 0-0	Tapia	Coello	Unforced Error	Volley	Backhand		
4.0	Set3 / 3-4 / 0-15	Coello	Coello	Win	Smash			
3.7	Set3 / 3-4 / 15-15	Tapia	Lebron	Unforced Error	Lob	Backhand		
2.7	Set3 / 3-4 / 30-15	Tapia	Coello	Win	Smash			
1.2	Set3 / 3-4 / 40-15	Tapia	Coello	Unforced Error	Volley	Backhand		
3.1	Set3 / 3-4 / 40-30	Tapia	Tapia	Unforced Error	Shot	Forehand		
5.2	Set3 / 3-4 / 40-40	Tapia	Stupaczuk	Unforced Error	Lob	Backhand		
3.1	Set3 / 3-4 / Adv-40	Tapia	Stupaczuk	Win		Forehand	Por 4	Lebron
5.2	Set3 / 3-4 / 40-40	Tapia	Coello	Win	Smash Defense	Backhand	Por 4	
3.1	Set3 / 3-4 / Adv-40	Tapia	Tapia	Unforced Error	Volley	Backhand		

X	Score	server	player	result	shot_type	shot_precision	extra_info	assist
5.2	Set3 / 3-4 / 40-40	Tapia	Tapia	Win	Volley	Forehand		
3.1	Set3 / 3-4 / Adv-40	Tapia	Tapia	Error	Volley	Backhand		
5.2	Set3 / 3-4 / 40-40	Tapia	Lebron	Unforced Error	Return	Forehand		
3.1	Set3 / 3-4 / Adv-40	Tapia	Tapia	Win	Volley	Forehand		Coello
2.7	Set3 / 3-5 / 0-0	Stupaczuk	Coello	Unforced Error	Volley	Forehand		
0.5	Set3 / 3-5 / 15-0	Stupaczuk	Lebron	Win	Smash			Stupaczuk
0.3	Set3 / 3-5 / 30-0	Stupaczuk	Lebron	Unforced Error	Chiquita	Forehand		
0.7	Set3 / 3-5 / 30-15	Stupaczuk	Tapia	Error	Defense	Backhand		
0.3	Set3 / 3-5 / 40-15	Stupaczuk	Stupaczuk	Unforced Error	Viboreja		Fake	
0.8	Set3 / 3-5 / 40-30	Stupaczuk	Tapia	Win	Smash Defense	Forehand		Coello
1.3	Set3 / 3-5 / 40-40	Stupaczuk	Coello	Win	Smash Defense	Forehand	Salida	Tapia
2.2	Set3 / 3-5 / 40-Adv	Stupaczuk	Stupaczuk	Win	Smash			Lebron
1.3	Set3 / 3-5 / 40-40	Stupaczuk	Stupaczuk	Unforced Error	Smash			
2.2	Set3 / 3-5 / 40-Adv	Stupaczuk	Coello	Error	Lob	Backhand		
1.3	Set3 / 3-5 / 40-40	Stupaczuk	Stupaczuk	Win	Volley	Forehand		
0.8	Set3 / 3-5 / Adv-40	Stupaczuk	Tapia	Win	Volley	Forehand		
1.3	Set3 / 3-5 / 40-40	Stupaczuk	Coello	Unforced Error	Lob	Forehand		
0.8	Set3 / 3-5 / Adv-40	Stupaczuk	Tapia	Win	Volley	Forehand		
1.3	Set3 / 3-5 / 40-40	Stupaczuk	Tapia	Win	Shot	Backhand		
2.2	Set3 / 3-5 / 40-Adv	Stupaczuk	Stupaczuk	Error	Defense	Forehand		

# Key Points Analysis - *Probabilistic Algorithm*



## Rendimiento en los puntos mas importantes

	Stupaczuk	Lebron	Tapia	Coello
<b>Winners sin Assist</b>	4	6	4	10
<b>Winners con Assist</b>	3	2	2	2
Assists	2	3	2	2
Golpes que forzaron un error	4	3		2
<b>UE</b>	4	7	5	4
FE	2		4	3
Golpes que facilitaron un winner	7	10	9	5
<b>Total Contribution Score Important Points</b>	<b>+1.3</b>	<b>-1.7</b>	<b>-3.1</b>	<b>+10.4</b>