

GREENWEEZ PARIS MAJOR - 2024 - Quarter-fi

October 04, 2024

Average number of Shots per point 7.40

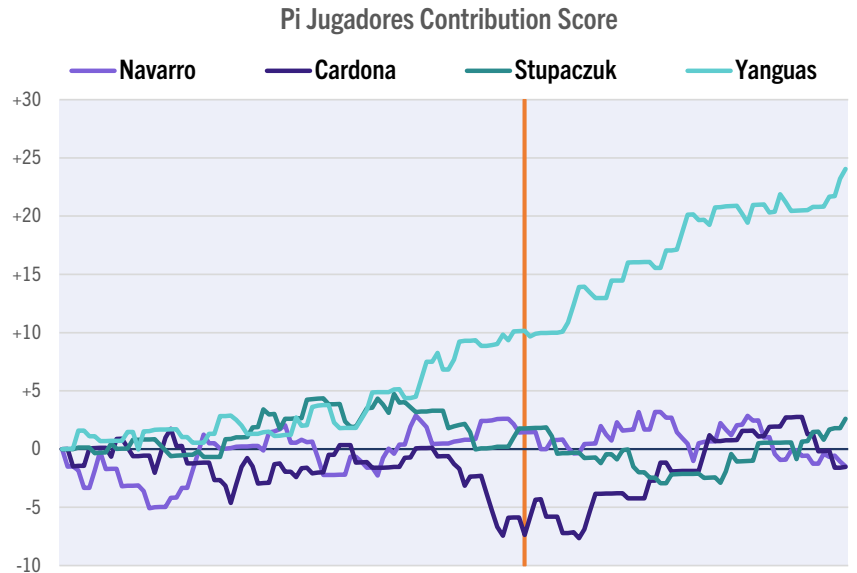
	Set1	Set2	Set3
Navarro / Cardona	6	4	0
Stupaczuk / Yanguas	7	6	0

Navarro	Total score:	-1.5
Total score on Important Points:		+1.0
Balls played:		336 / 65%
Winners		18
Unforced Errors		15
Smashes		6 / 12
%Points won with Serve		61%
%Points won with Return		15%

Cardona	Total score:	-1.5
Total score on Important Points:		-3.8
Balls played:		202 / 35%
Winners		18
Unforced Errors		18
Smashes		9 / 20
%Points won with Serve		58%
%Points won with Return		19%

Stupaczuk	Total score:	+2.6
Total score on Important Points:		-1.0
Balls played:		285 / 54%
Winners		7
Unforced Errors		7
Smashes		3 / 11
%Points won with Serve		78%
%Points won with Return		37%

Yanguas	Total score:	+24.1
Total score on Important Points:		-1.3
Balls played:		252 / 46%
Winners		25
Unforced Errors		3
Smashes		7 / 11
%Points won with Serve		88%
%Points won with Return		44%



Navarro/Cardona

62

60%

17%

0 / 0

0 / 0

0

0

36

33

4

Stupaczuk/Yanguas

Puntos ganados

82

% Puntos ganados con su servicio

82%

% Puntos ganados con resto

41%

Puntos de Break

1 / 7

Juegos con Break oportunidad

1 / 5

Puntos de Oro en contra

0

Puntos de Oro ganados

0

Winners

32

Errores no forzados

10

Puntos largos ganados*

5

* Puntos con 20 golpes y mas

GREENWEEZ PARIS MAJOR - 2024 - Quarter-fi

SET 1

Average number of Shots per point 7.72

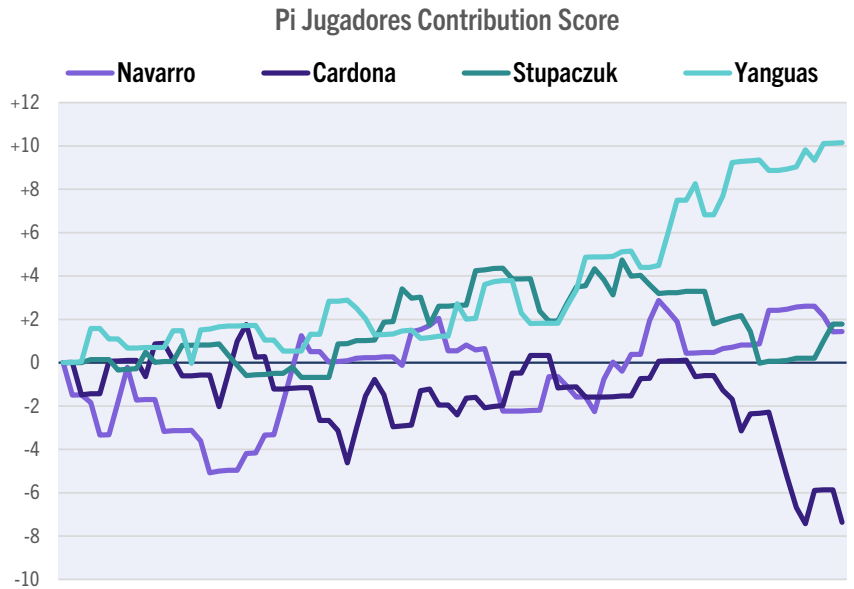
	Set1	Set2	Set3
Navarro / Cardona	6	4	0
Stupaczuk / Yanguas	7	6	0

Navarro	Total score:	+1.4
Total score on Important Points:		+0.3
Balls played:		202 / 63%
Winners		12
Unforced Errors		9
Smashes		3 / 7
%Points won with Serve		57%
%Points won with Return		20%

Cardona	Total score:	-7.4
Total score on Important Points:		-2.3
Balls played:		129 / 37%
Winners		9
Unforced Errors		13
Smashes		5 / 15
%Points won with Serve		58%
%Points won with Return		17%

Stupaczuk	Total score:	+1.8
Total score on Important Points:		-0.3
Balls played:		177 / 54%
Winners		4
Unforced Errors		4
Smashes		2 / 9
%Points won with Serve		72%
%Points won with Return		38%

Yanguas	Total score:	+10.2
Total score on Important Points:		-1.3
Balls played:		153 / 46%
Winners		12
Unforced Errors		3
Smashes		4 / 7
%Points won with Serve		93%
%Points won with Return		46%



Navarro/Cardona

36

58%

18%

0 / 0

0 / 0

0

0

21

22

Stupaczuk/Yanguas

Puntos ganados

49

% Puntos ganados con su servicio

82%

% Puntos ganados con resto

42%

Puntos de Break

0 / 5

Juegos con Break oportunidad

0 / 3

Puntos de Oro en contra

0

Puntos de Oro ganados

0

Winners

16

Errores no forzados

7

GREENWEEZ PARIS MAJOR - 2024 - Quarter-fi

SET 2

Average number of Shots per point 6.93

	Set1	Set2	Set3
Navarro / Cardona	6	4	0
Stupaczuk / Yanguas	7	6	0

Navarro Total score: -2.9

Total score on Important Points: +0.8

Balls played: 134 / 68%

Winners 6

Unforced Errors 6

Smashes 3 / 5

%Points won with Serve 69%

%Points won with Return 10%

Cardona Total score: +5.8

Total score on Important Points: -1.5

Balls played: 73 / 32%

Winners 9

Unforced Errors 5

Smashes 4 / 5

%Points won with Serve 58%

%Points won with Return 21%

Stupaczuk Total score: +0.8

Total score on Important Points: -0.8

Balls played: 108 / 53%

Winners 3

Unforced Errors 3

Smashes 1 / 2

%Points won with Serve 86%

%Points won with Return 35%

Yanguas Total score: +13.9

Total score on Important Points: -

Balls played: 99 / 47%

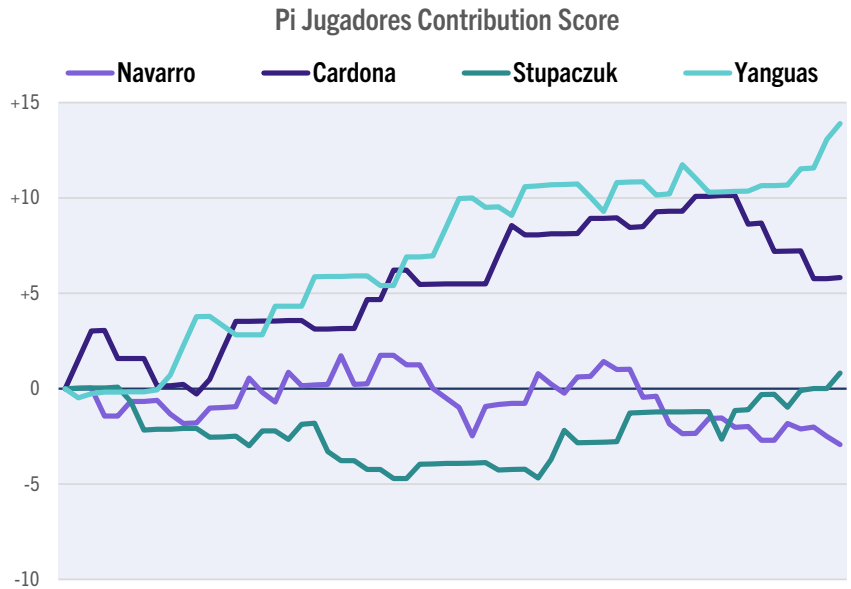
Winners 13

Unforced Errors 0

Smashes 3 / 4

%Points won with Serve 80%

%Points won with Return 39%



Navarro/Cardona

26

Puntos ganados

33

63%

% Puntos ganados con su servicio

83%

17%

% Puntos ganados con resto

37%

0 / 0

Puntos de Break

1 / 2

0 / 0

Juegos con Break oportunidad

1 / 2

0

Puntos de Oro en contra

0

0

Puntos de Oro ganados

0

15

Winners

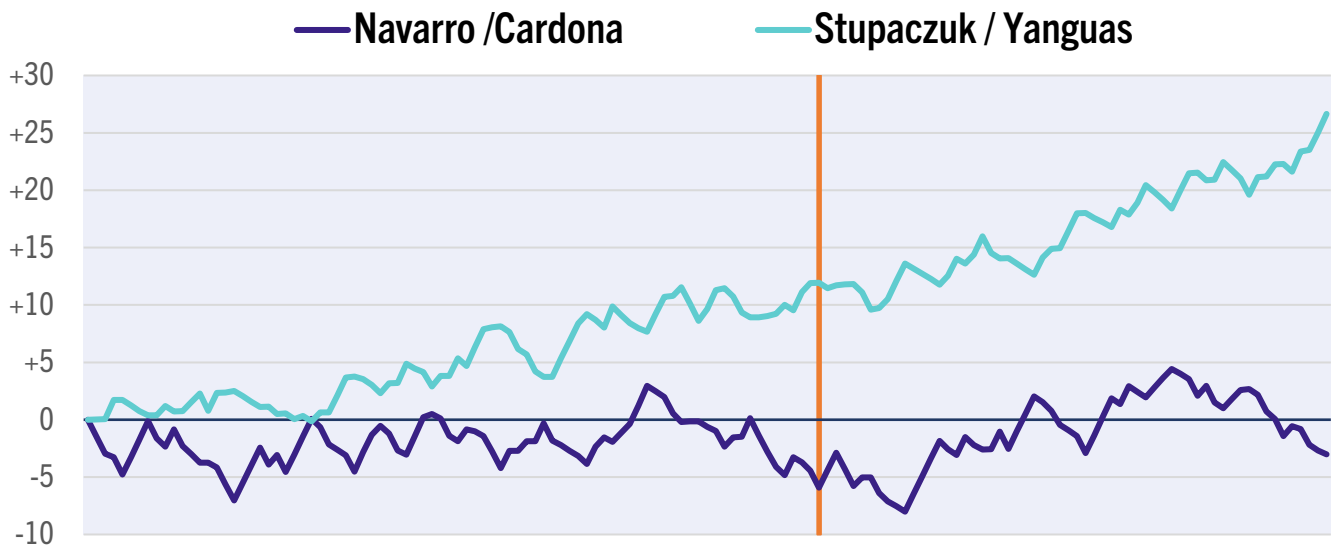
16

11

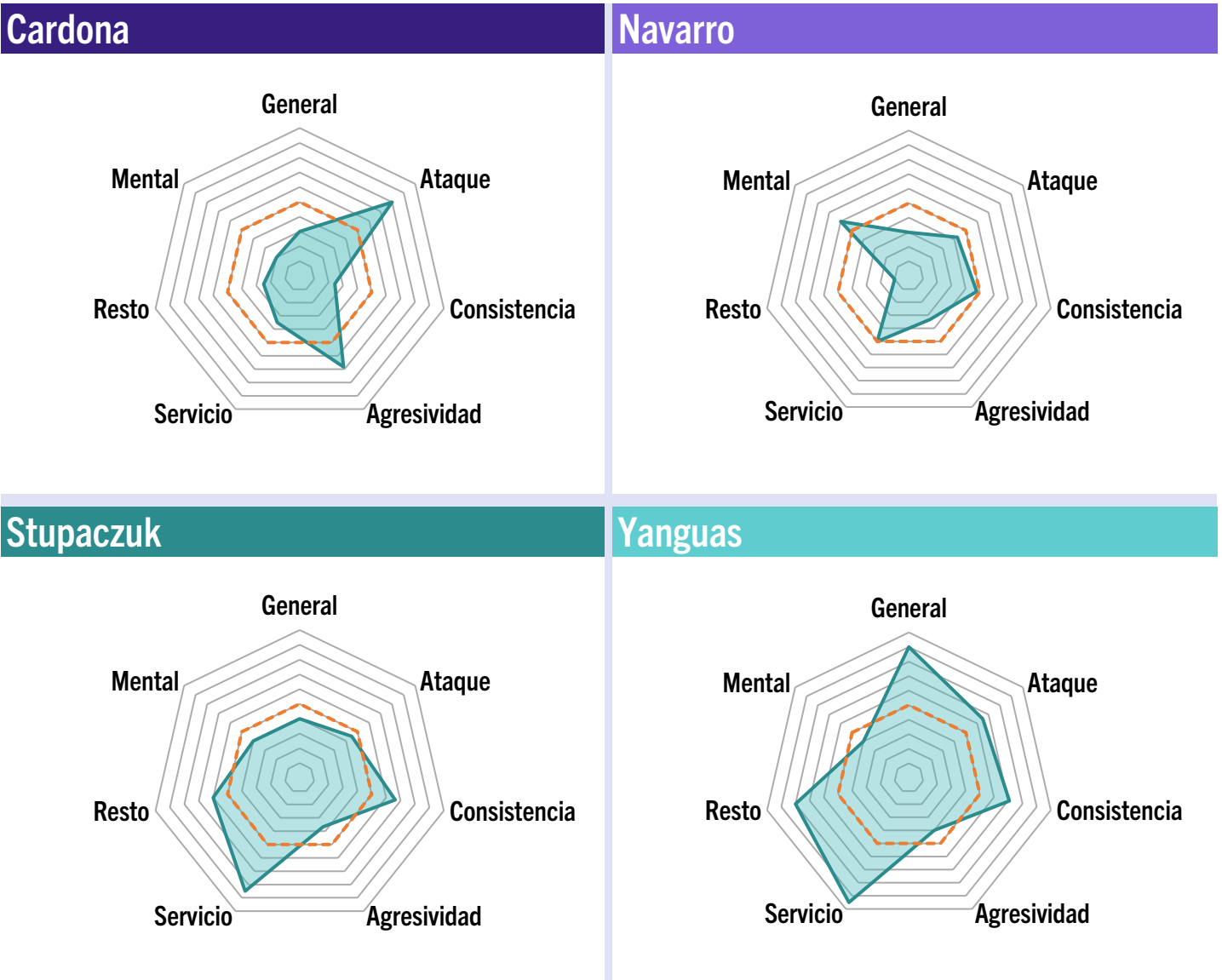
Errores no forzados

3

PI PAREJAS CONTRIBUTION SCORE



PERFIL DE RENDIMIENTO DE LOS JUGADORES



Francisco Navarro Compan

		Jugador		Benchmark	
GENERAL	Numero Total de golpes	336	65%		
	Valor medio del Contribution Index por punto jugado		-0.010	0.050	
ATAQUE	Numero de Ganadores	18	5.4% <i>% Golpes</i>	6.0%	
	Numero de Asistencias a su companero	1	0.3% <i>% Golpes</i>	1.0%	
	Numero de tiros que provocan un Error en los rivales	8	2.4% <i>% Golpes</i>	2.7%	
DEFENSA	% de Errores no Forzados respecto a todos los golpes	15	4.5% <i>% Golpes</i>	3.7%	
	% de Errores Forzados respecto a todos los golpes	8	2.4% <i>% Golpes</i>	2.7%	
	% de tiros que facilitan un Ganador de los rivales	23	6.8% <i>% Golpes</i>	5.7%	
	Número de Recuperaciones de Remate		7		4.7
GLOBOS	Numero de globos tirados	83	25% <i>% Golpes</i>	23%	
	Numero de globos que facilitan un Ganador de los rivales	13	16% <i>% Globos</i>	14%	
OVERHEADS	Numero de globos recibidos	63	20% <i>% Golpes</i>		
	Numero de remates jugados	12	19% <i>% Globos</i>	22%	
	Numero de Globos dejados a pasar	0	0% <i>% Globos</i>	15%	
	Numero de Bajadas	2	3% <i>% Globos</i>	11%	
	Numero de Rulos	19	30% <i>% Globos</i>	6%	
	Numero de Viborejas	32	51% <i>% Globos</i>	56%	
EFICIENCIA	# ganadores después de recibir un Globo **	15	24% <i>% Eficiencia</i>	27%	
OVERHEADS	# ganadores después de jugar un Smash **	7	58% <i>% Eficiencia</i>	61%	
	# ptos ganados después de haber jugado un Smash	9	75% <i>% Eficiencia</i>	70%	
	# ganadores después de jugar una Bajada **	0	0% <i>% Eficiencia</i>	22%	
	# ganadores después de jugar un Rulo **	2	11% <i>% Eficiencia</i>	24%	
	# ganadores después de jugar una Viboreja **	6	19% <i>% Eficiencia</i>	15%	
	SERVICIO	% de puntos ganados de forma directa al servicio		11.4%	12.5%
% de puntos ganados al servicio			61.4%	62.9%	
% 1er saque			84.1%	89.0%	
% puntos con 1er saque			64.9%	63.1%	
% puntos con 2do saque			42.9%	61.0%	
RESTO	% de puntos perdidos de forma directa al resto		23.1%	12.5%	
	% de puntos ganados al resto		15.4%	37.0%	
	% restos con globo		30.8%	33.5%	
	% puntos ganados después de restar con un globo		25.0%	39.8%	
	% puntos ganados después de restar por abajo		11.1%	35.6%	
MENTAL	Valor medio del CI por PUNTO IMPORTANTE jugado		0.067	0.010	
	Rendimiento en los puntos importantes		1 W, 0 UE		
TACTICA	Numero de golpes jugados al jugador de Reves	166	57% <i>% Golpes</i>		
	Numero de golpes jugados al jugador de Drive	125	43% <i>% Golpes</i>		

** Ganadores de forma directa y indirecta

(1) nuevo indicador - benchmark todavia no disponible

Pablo Cardona Huerta

		Jugador		Benchmark	
GENERAL	Numero Total de golpes	202	35%		
	Valor medio del Contribution Index por punto jugado		-0.011	0.050	
ATAQUE	Numero de Ganadores	18	8.9% % Golpes	6.0%	
	Numero de Asistencias a su companero	2	1.0% % Golpes	1.0%	
	Numero de tiros que provocan un Error en los rivales	8	4.0% % Golpes	2.7%	
DEFENSA	% de Errores no Forzados respecto a todos los golpes	18	8.9% % Golpes	3.7%	
	% de Errores Forzados respecto a todos los golpes	9	4.5% % Golpes	2.7%	
	% de tiros que facilitan un Ganador de los rivales	9	4.5% % Golpes	5.7%	
	Número de Recuperaciones de Remate		0	4.7	
GLOBOS	Numero de globos tirados	21	10% % Golpes	23%	
	Numero de globos que facilitan un Ganador de los rivales	3	14% % Globos	14%	
OVERHEADS	Numero de globos recibidos	26	15% % Golpes		
	Numero de remates jugados	20	77% % Globos	22%	
	Numero de Globos dejados a pasar	0	0% % Globos	15%	
	Numero de Bajadas	0	0% % Globos	11%	
	Numero de Rulos	1	4% % Globos	6%	
	Numero de Viborejas	5	19% % Globos	56%	
EFICIENCIA OVERHEADS	# ganadores después de recibir un Globo **	12	46% % Eficiencia	27%	
	# ganadores después de jugar un Smash **	10	50% % Eficiencia	61%	
	# pts ganados después de haber jugado un Smash	12	60% % Eficiencia	70%	
	# ganadores después de jugar una Bajada **	0	0% % Eficiencia	22%	
	# ganadores después de jugar un Rulo **	1	100% % Eficiencia	24%	
	# ganadores después de jugar una Viboreja **	1	20% % Eficiencia	15%	
SERVICIO	% de puntos ganados de forma directa al servicio		7.0%	12.5%	
	% de puntos ganados al servicio		58.1%	62.9%	
	% 1er saque		88.4%	89.0%	
	% puntos con 1er saque		55.3%	63.1%	
	% puntos con 2do saque		80.0%	61.0%	
RESTO	% de puntos perdidos de forma directa al resto		15.6%	12.5%	
	% de puntos ganados al resto		18.8%	37.0%	
	% restos con globo		18.8%	33.5%	
	% puntos ganados después de restar con un globo		16.7%	39.8%	
	% puntos ganados después de restar por abajo		19.2%	35.6%	
MENTAL	Valor medio del CI por PUNTO IMPORTANTE jugado		-0.250	0.010	
	Rendimiento en los puntos importantes		2 W, 5 UE		
TACTICA	Numero de golpes jugados al jugador de Reves	75	48% % Golpes		
	Numero de golpes jugados al jugador de Drive	81	52% % Golpes		

** Ganadores de forma directa y indirecta

(1) nuevo indicador - benchmark todavia no disponible

Franco Stupaczuk

		Jugador			Benchmark	
GENERAL	Numero Total de golpes	285	54%			
	Valor medio del Contribution Index por punto jugado		0.018		0.050	
ATAQUE	Numero de Ganadores	7	2.5%	% Golpes	6.0%	
	Numero de Asistencias a su companero	5	1.8%	% Golpes	1.0%	
	Numero de tiros que provocan un Error en los rivales	11	3.9%	% Golpes	2.7%	
DEFENSA	% de Errores no Forzados respecto a todos los golpes	7	2.5%	% Golpes	3.7%	
	% de Errores Forzados respecto a todos los golpes	6	2.1%	% Golpes	2.7%	
	% de tiros que facilitan un Ganador de los rivales	20	7.0%	% Golpes	5.7%	
	Número de Recuperaciones de Remate		3		4.7	
GLOBOS	Numero de globos tirados	42	15%	% Golpes	23%	
	Numero de globos que facilitan un Ganador de los rivales	9	21%	% Globos	14%	
OVERHEADS	Numero de globos recibidos	59	24%	% Golpes		
	Numero de remates jugados	10	17%	% Globos	22%	
	Numero de Globos dejados a pasar	0	0%	% Globos	15%	
	Numero de Bajadas	1	2%	% Globos	11%	
	Numero de Rulos	18	31%	% Globos	6%	
	Numero de Viborejas	31	53%	% Globos	56%	
EFICIENCIA OVERHEADS	# ganadores después de recibir un Globo **	14	24%	% Eficiencia	27%	
	# ganadores después de jugar un Smash **	4	36%	% Eficiencia	61%	
	# pts ganados después de haber jugado un Smash	6	67%	% Eficiencia	70%	
	# ganadores después de jugar una Bajada **	0	0%	% Eficiencia	22%	
	# ganadores después de jugar un Rulo **	5	28%	% Eficiencia	24%	
	# ganadores después de jugar una Viboreja **	5	16%	% Eficiencia	15%	
SERVICIO	% de puntos ganados de forma directa al servicio		18.8%		12.5%	
	% de puntos ganados al servicio		78.1%		62.9%	
	% 1er saque		87.5%		89.0%	
	% puntos con 1er saque		78.6%		63.1%	
	% puntos con 2do saque		75.0%		61.0%	
RESTO	% de puntos perdidos de forma directa al resto		11.6%		12.5%	
	% de puntos ganados al resto		37.2%		37.0%	
	% restos con globo		20.9%		33.5%	
	% puntos ganados después de restar con un globo		55.6%		39.8%	
	% puntos ganados después de restar por abajo		32.4%		35.6%	
MENTAL	Valor medio del CI por PUNTO IMPORTANTE jugado		-0.067		0.010	
	Rendimiento en los puntos importantes		0 W, 0 UE			
TACTICA	Numero de golpes jugados al jugador de Reves	166	63%	% Golpes		
	Numero de golpes jugados al jugador de Drive	98	37%	% Golpes		

** Ganadores de forma directa y indirecta

(1) nuevo indicador - benchmark todavia no disponible

Miguel Yanguas Diez

		Jugador		Benchmark	
GENERAL	Numero Total de golpes	252	46%		
	Valor medio del Contribution Index por punto jugado		0.167	0.050	
ATAQUE	Numero de Ganadores	25	9.9% % Golpes	6.0%	
	Numero de Asistencias a su companero	0	0.0% % Golpes	1.0%	
	Numero de tiros que provocan un Error en los rivales	6	2.4% % Golpes	2.7%	
DEFENSA	% de Errores no Forzados respecto a todos los golpes	3	1.2% % Golpes	3.7%	
	% de Errores Forzados respecto a todos los golpes	10	4.0% % Golpes	2.7%	
	% de tiros que facilitan un Ganador de los rivales	14	5.6% % Golpes	5.7%	
	Número de Recuperaciones de Remate		6		4.7
GLOBOS	Numero de globos tirados	48	19% % Golpes	23%	
	Numero de globos que facilitan un Ganador de los rivales	8	17% % Globos	14%	
OVERHEADS	Numero de globos recibidos	40	19% % Golpes		
	Numero de remates jugados	11	28% % Globos	22%	
	Numero de Globos dejados a pasar	0	0% % Globos	15%	
	Numero de Bajadas	0	0% % Globos	11%	
	Numero de Rulos	6	15% % Globos	6%	
	Numero de Viborejas	21	53% % Globos	56%	
EFICIENCIA OVERHEADS	# ganadores después de recibir un Globo **	13	33% % Eficiencia	27%	
	# ganadores después de jugar un Smash **	7	64% % Eficiencia	61%	
	# pts ganados después de haber jugado un Smash	9	82% % Eficiencia	70%	
	# ganadores después de jugar una Bajada **	0	0% % Eficiencia	22%	
	# ganadores después de jugar un Rulo **	3	50% % Eficiencia	24%	
	# ganadores después de jugar una Viboreja **	3	14% % Eficiencia	15%	
SERVICIO	% de puntos ganados de forma directa al servicio		20.0%	12.5%	
	% de puntos ganados al servicio		88.0%	62.9%	
	% 1er saque		80.0%	89.0%	
	% puntos con 1er saque		85.0%	63.1%	
	% puntos con 2do saque		100.0%	61.0%	
RESTO	% de puntos perdidos de forma directa al resto		7.0%	12.5%	
	% de puntos ganados al resto		44.2%	37.0%	
	% restos con globo		20.9%	33.5%	
	% puntos ganados después de restar con un globo		33.3%	39.8%	
	% puntos ganados después de restar por abajo		47.1%	35.6%	
MENTAL	Valor medio del CI por PUNTO IMPORTANTE jugado		-0.083	0.010	
	Rendimiento en los puntos importantes		1 W, 1 UE		
TACTICA	Numero de golpes jugados al jugador de Reves	139	66% % Golpes		
	Numero de golpes jugados al jugador de Drive	72	34% % Golpes		

** Ganadores de forma directa y indirecta

(1) nuevo indicador - benchmark todavia no disponible

SHOT ANALYSIS

NAVARRO	Winners	Unforced Errors	Pressured Errors
Backhand Volley	1	3	1
Forehand Volley	3	2	1
Unspecified Volley	-	-	-
Smash	6	1	-
Viboreja	2	1	-
Rulo	-	2	-
Bajada	-	-	-
Groundstroke	1	-	-
Chiquita	-	-	-
Defense	-	2	3
Lob	-	2	-
Return	-	2	-
Smash Defense	3	-	3
Unspecified	2	-	-
Total	18	15	8

Padel Intelligence

GREENWEEZ PARIS MAJOR - 2024 - Quarter-final - Navarro/Cardona v Stupaczuk/Yanguas

SHOT ANALYSIS

CARDONA	Winners	Unforced Errors	Pressured Errors
Backhand Volley	4	2	2
Forehand Volley	2	8	1
Unspecified Volley	-	-	-
Smash	9	4	-
Viboreja	-	-	-
Rulo	-	-	-
Bajada	-	-	-
Groundstroke	2	1	1
Chiquita	-	-	-
Defense	-	-	2
Lob	-	-	-
Return	-	3	2
Smash Defense	-	-	1
Unspecified	1	-	-
Total	18	18	9

Padel Intelligence

GREENWEEZ PARIS MAJOR - 2024 - Quarter-final - Navarro/Cardona v Stupaczuk/Yanguas

SHOT ANALYSIS

STUPACZUK	Winners	Unforced Errors	Pressured Errors
Backhand Volley	-	-	2
Forehand Volley	2	2	-
Unspecified Volley	-	-	-
Smash	3	-	-
Viboreja	-	-	-
Rulo	-	-	-
Bajada	-	-	-
Groundstroke	-	-	-
Chiquita	-	-	-
Defense	-	1	4
Lob	-	2	-
Return	-	2	-
Smash Defense	2	-	-
Unspecified	-	-	-
Total	7	7	6

Padel Intelligence

GREENWEEZ PARIS MAJOR - 2024 - Quarter-final - Navarro/Cardona v Stupaczuk/Yanguas

SHOT ANALYSIS

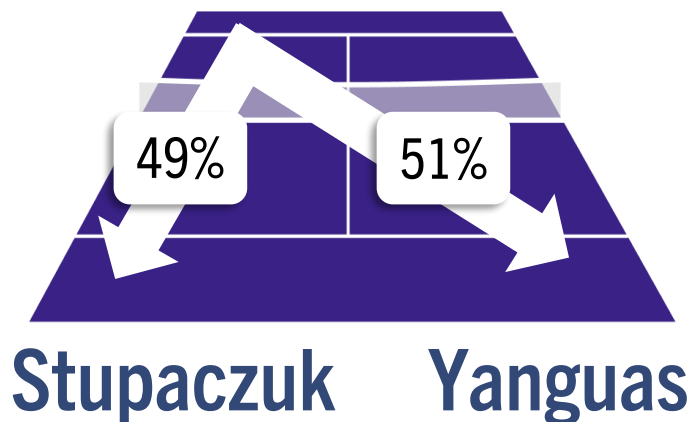
YANGUAS	Winners	Unforced Errors	Pressured Errors
Backhand Volley	3	-	-
Forehand Volley	6	-	2
Unspecified Volley	-	-	-
Smash	7	1	-
Viboreja	1	1	-
Rulo	3	-	-
Bajada	-	-	-
Groundstroke	-	-	-
Chiquita	-	1	-
Defense	1	-	5
Lob	-	-	-
Return	-	1	-
Smash Defense	2	-	3
Unspecified	1	-	-
Total	24	4	10

Padel Intelligence

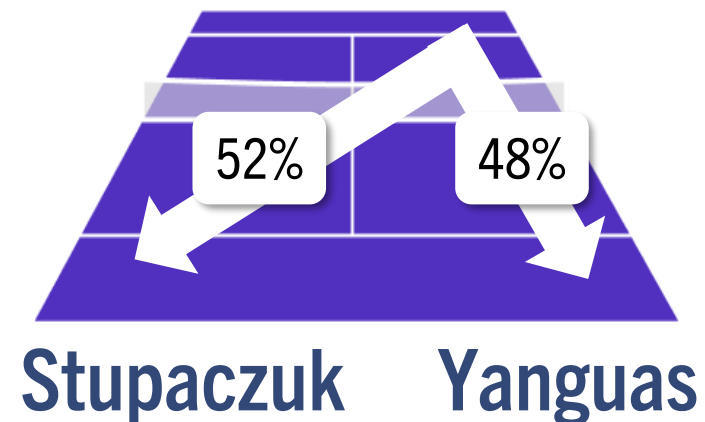
GREENWEEZ PARIS MAJOR - 2024 - Quarter-final - Navarro/Cardona v Stupaczuk/Yanguas

Dirección de Juego - Estadísticas del Partido

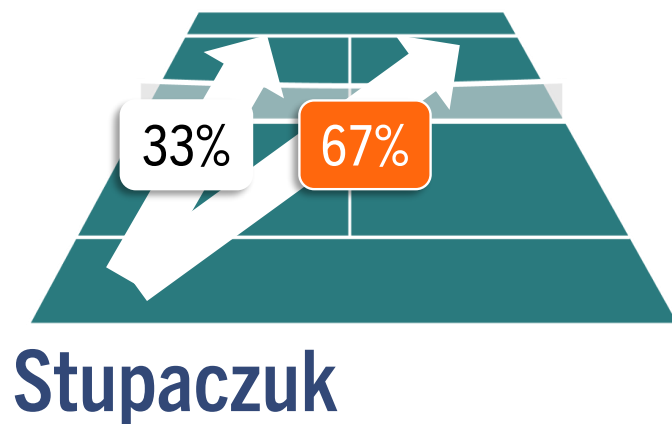
Cardona



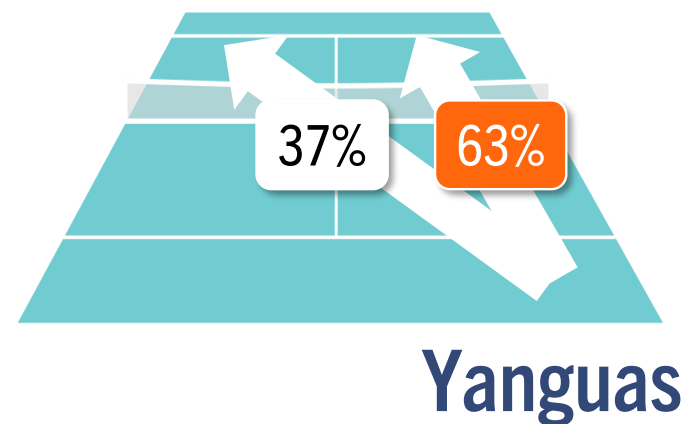
Navarro



Cardona Navarro

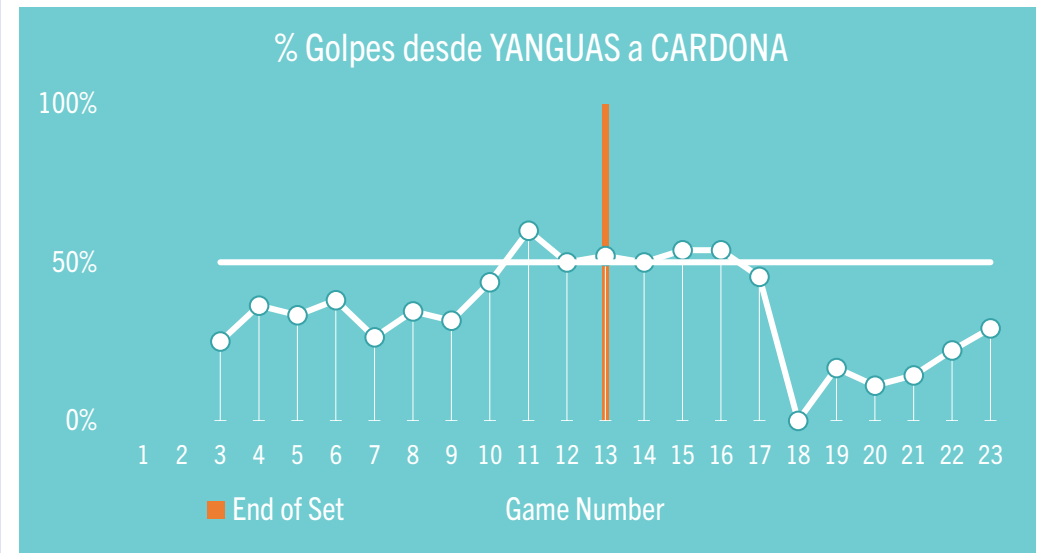
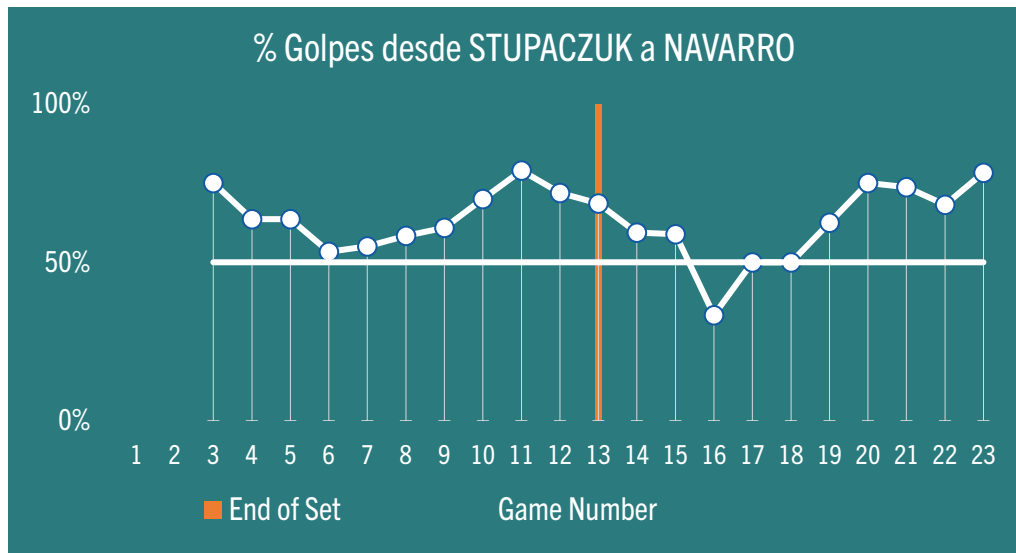
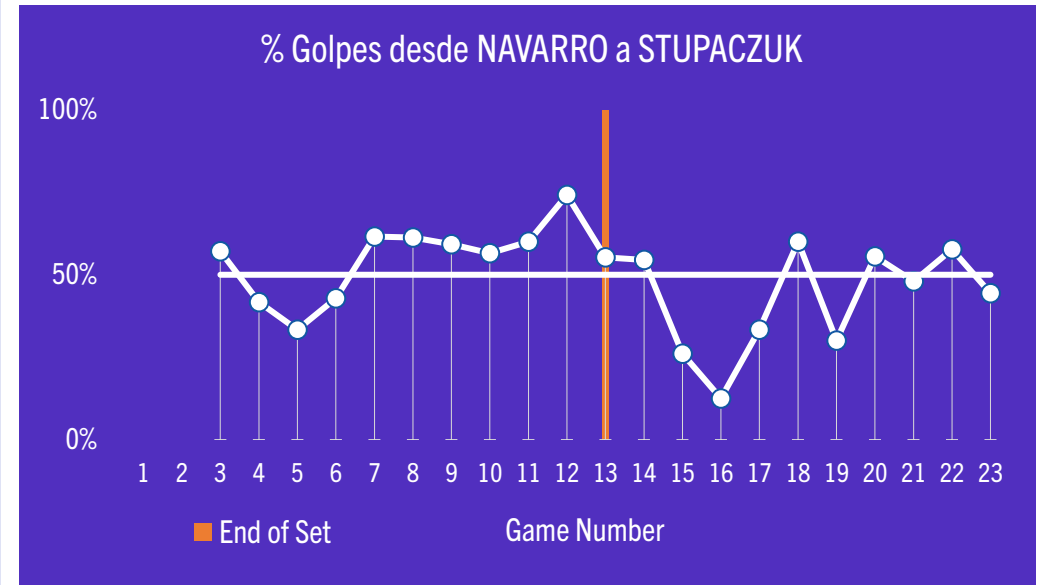
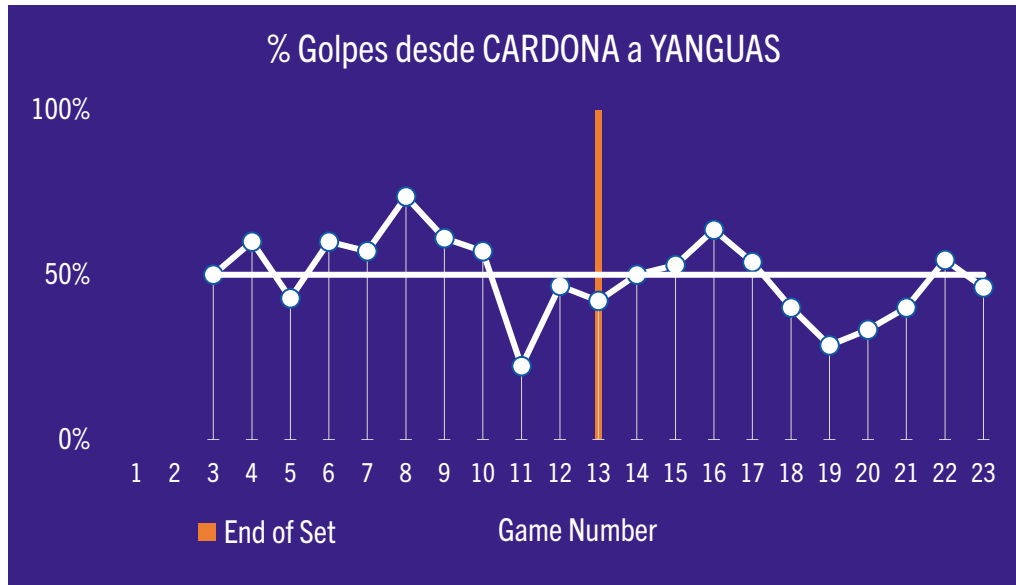


Cardona Navarro



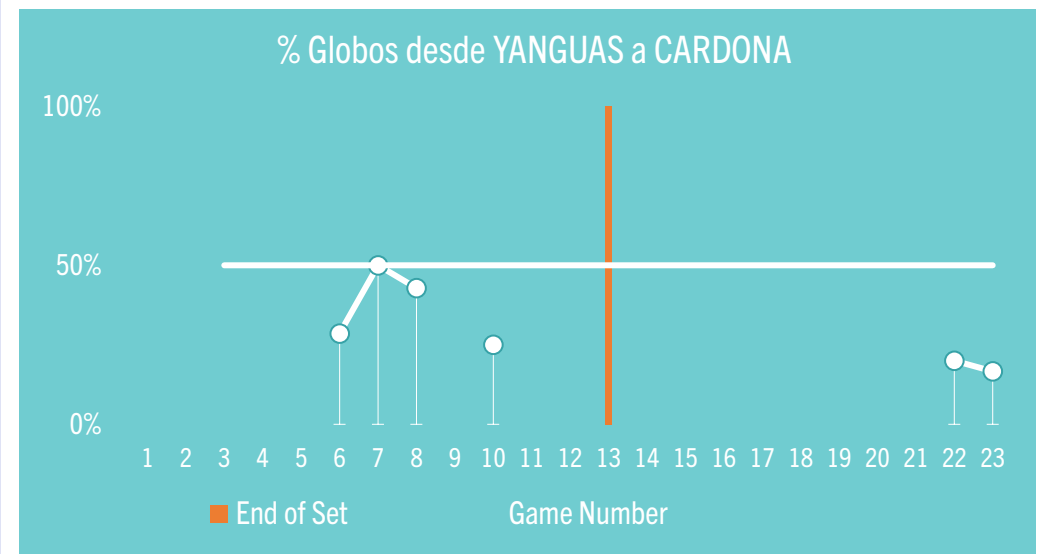
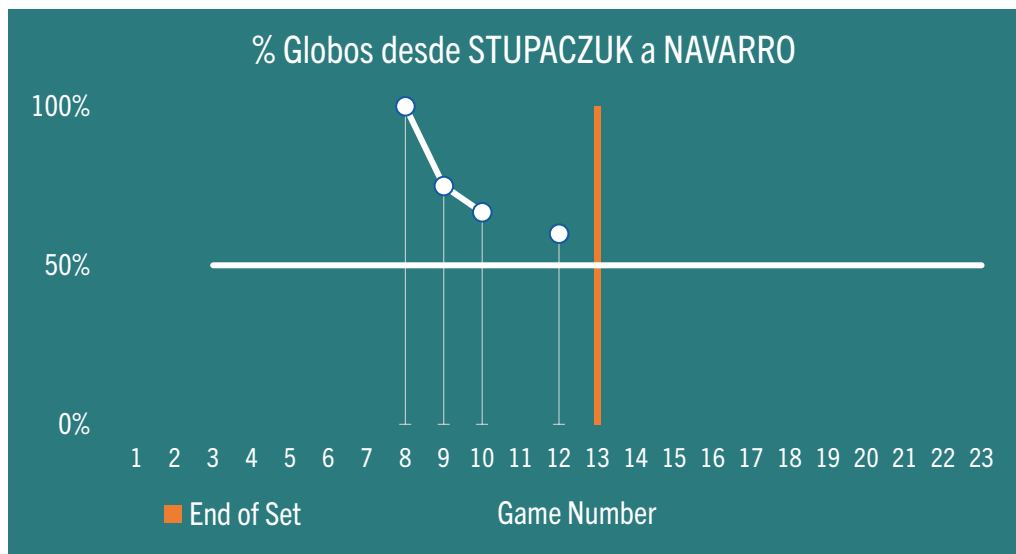
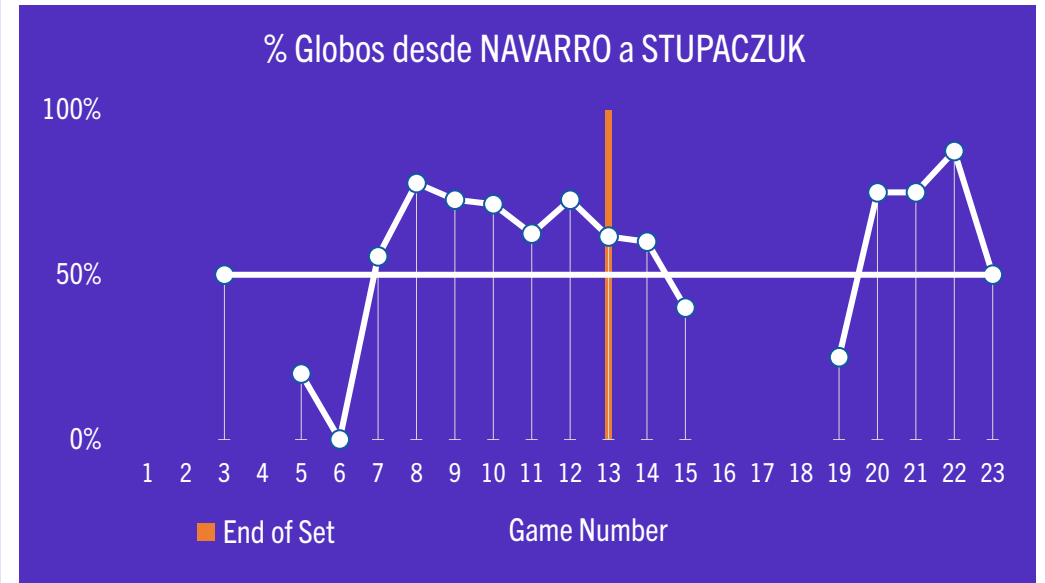
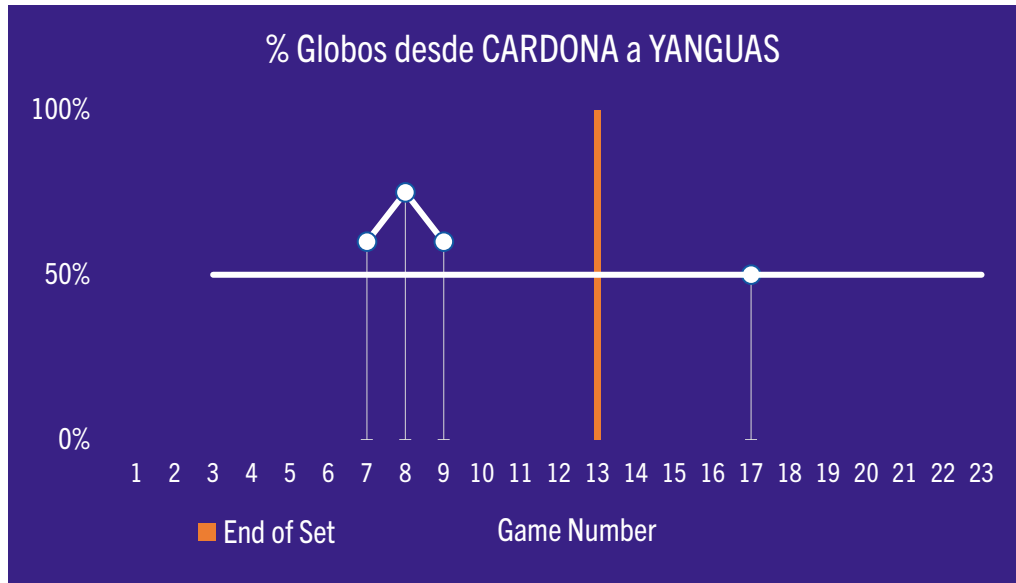
Análisis dinámico de la dirección de los GOLPES

Promedio móvil de 3 juegos



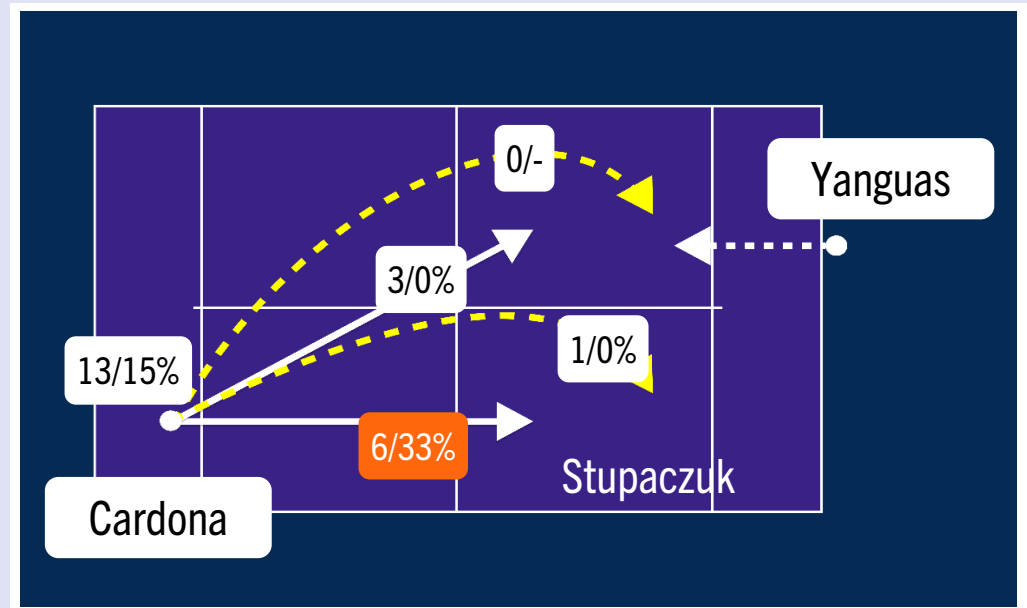
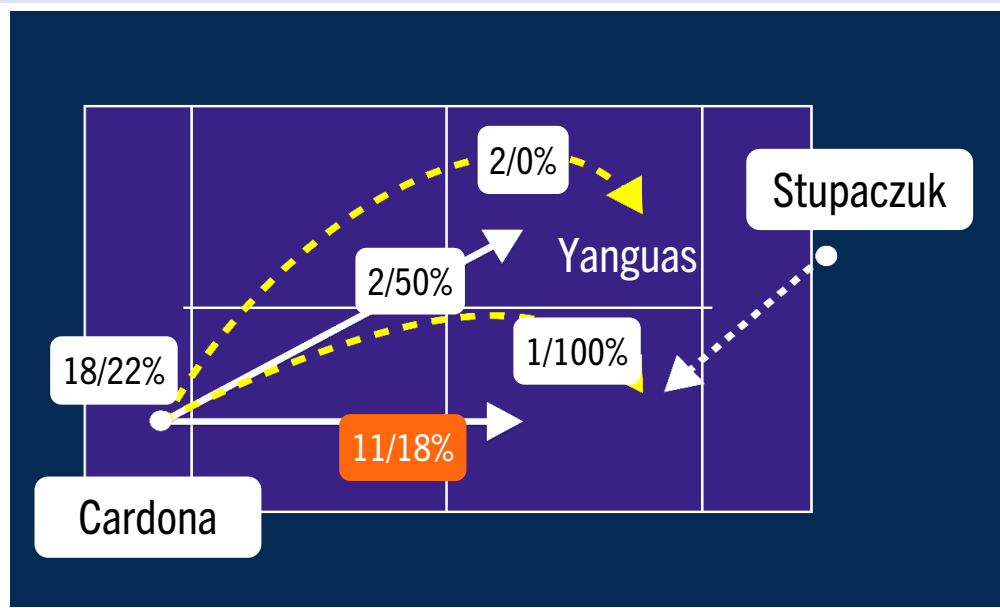
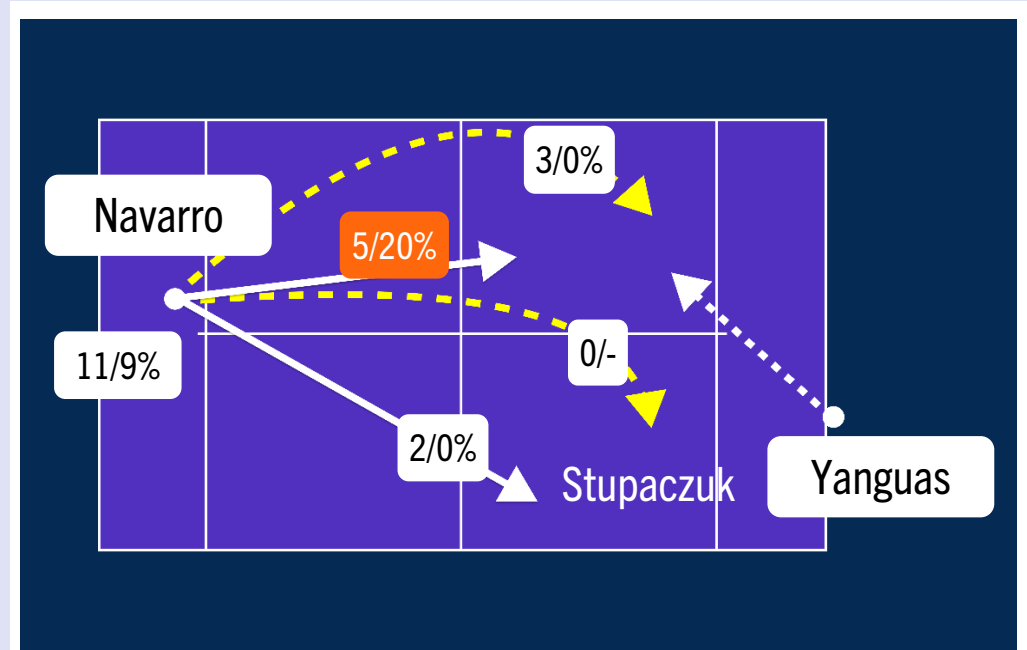
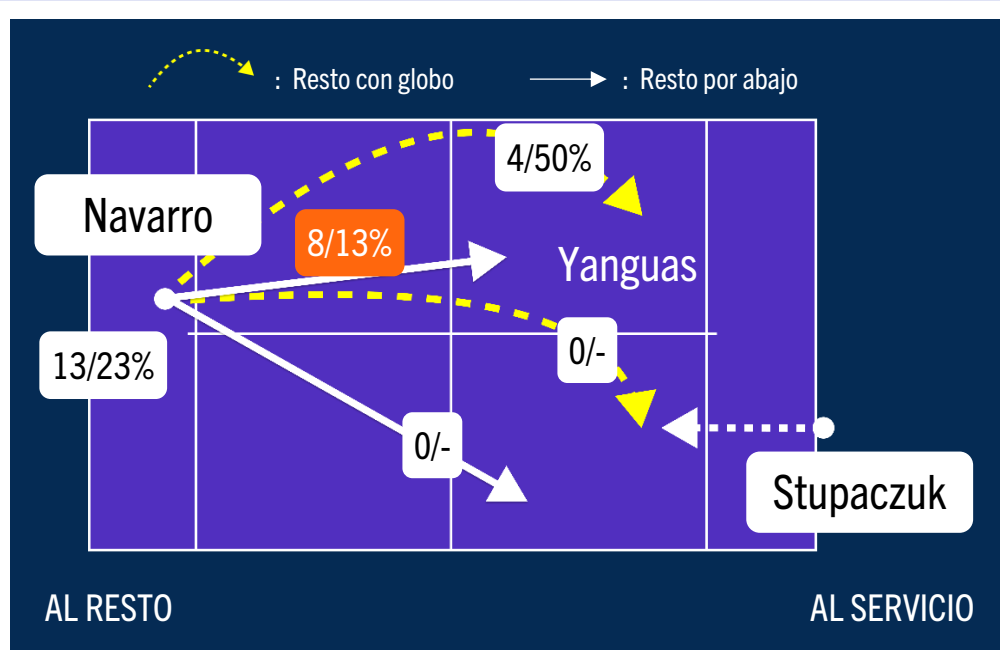
Análisis dinámico de la dirección de los GLOBOS

Promedio móvil de 3 juegos



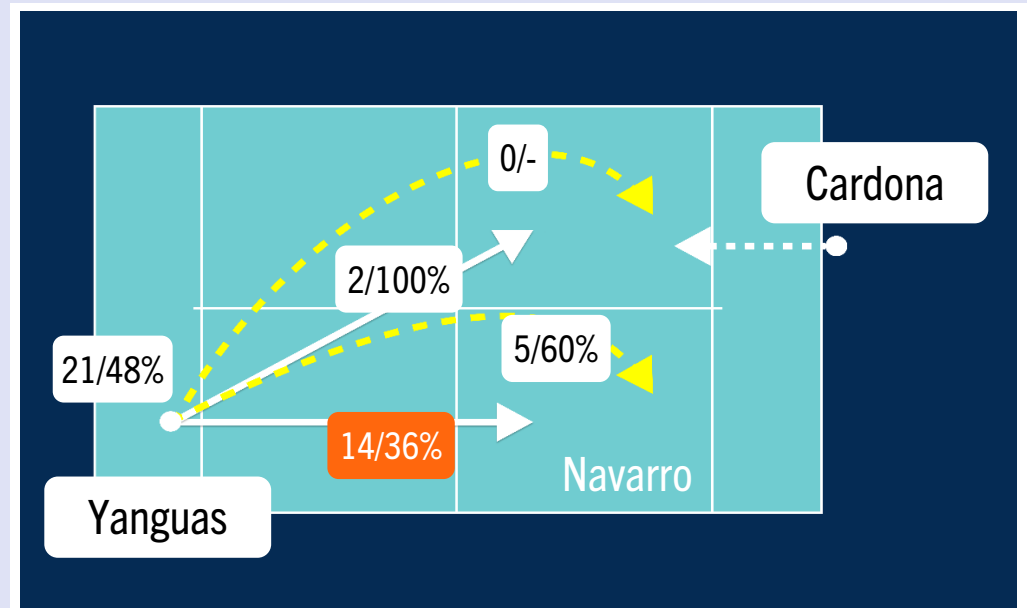
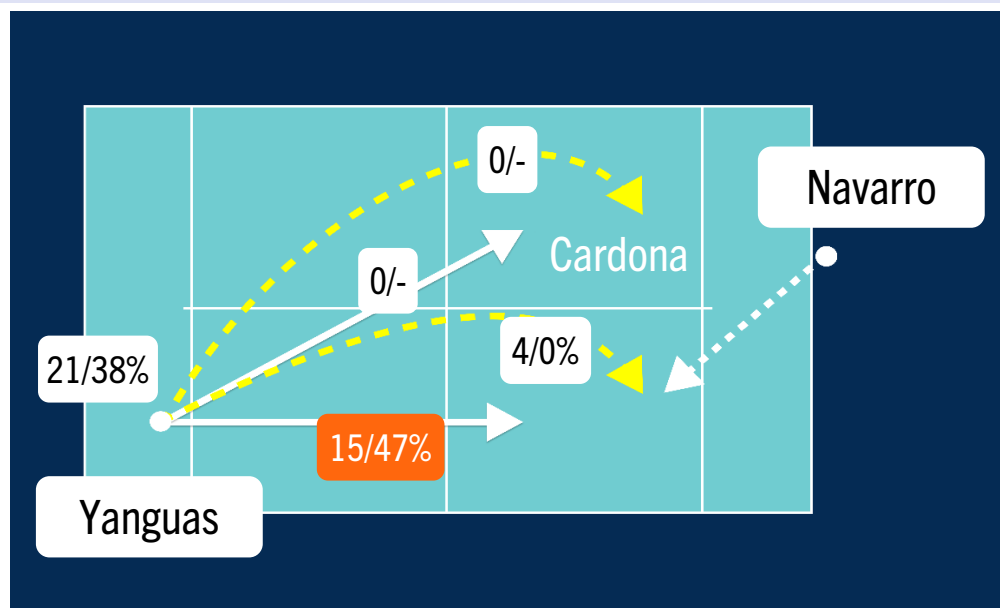
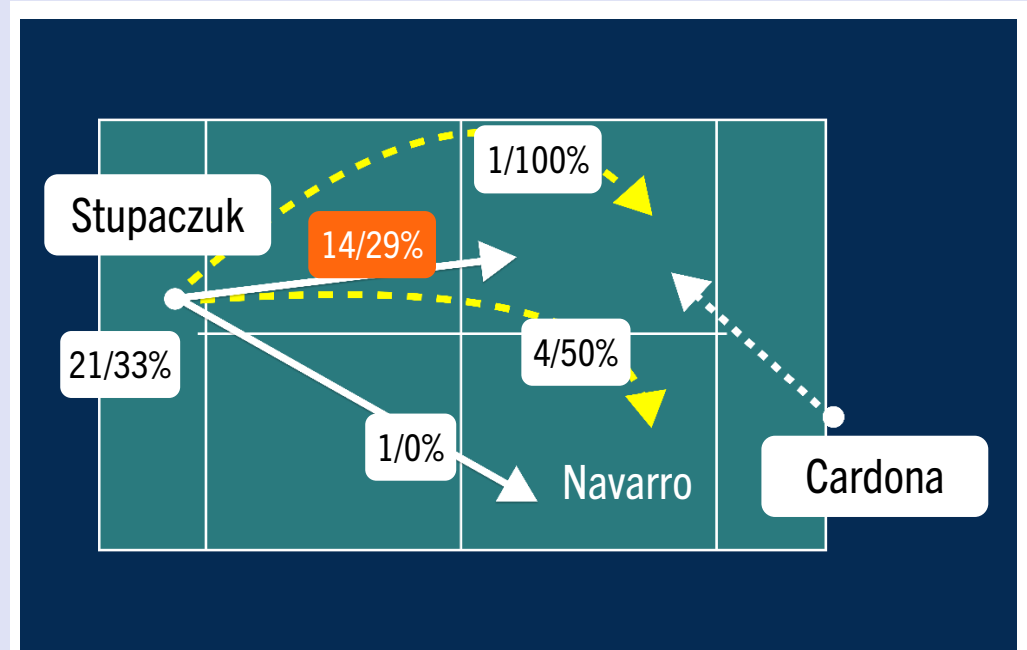
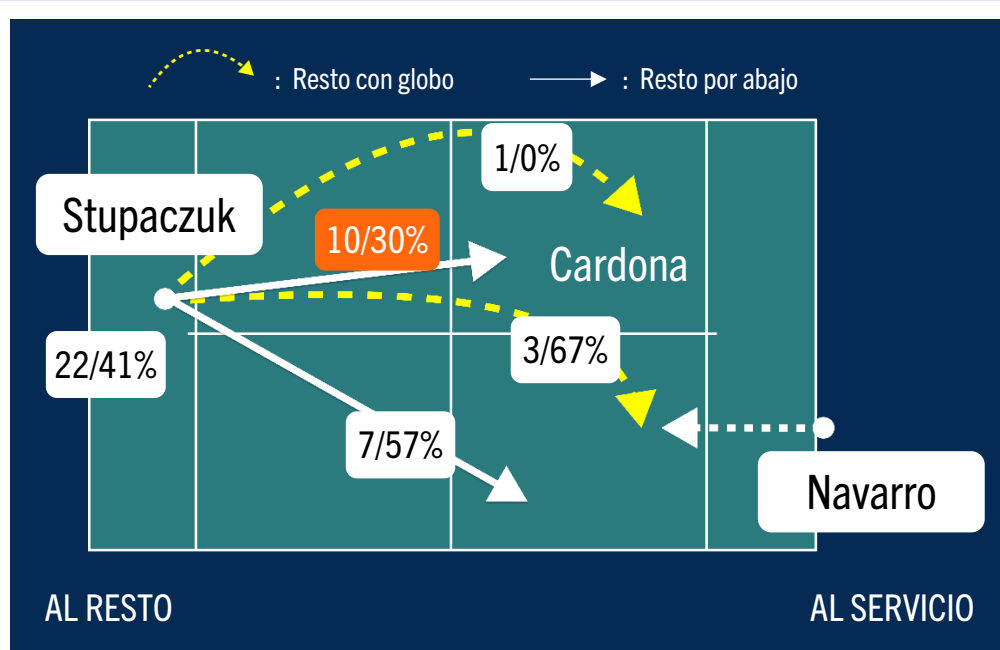
Estrategia de RESTO

(Número de restos / % de puntos ganados)



Estrategia de RESTO

(Número de restos / % de puntos ganados)



Score	server	player	result	shot_type	shot_precision	extra_info	assist
Set1 / 0-0 / 0-0	Yanguas	Navarro	Unforced Error	Defense	Forehand		
Set1 / 0-0 / 0-15	Yanguas	Cardona	Unforced Error	Smash	Forehand		
Set1 / 0-0 / 0-30	Yanguas	Yanguas	Win	Smash	Forehand		
Set1 / 0-0 / 0-40	Yanguas	Navarro	Unforced Error	Lob	Backhand		
Set1 / 0-1 / 0-0	Cardona	Cardona	Win	Smash	Forehand		
Set1 / 0-1 / 15-0	Cardona	Navarro	Win	Smash	Forehand	Por 3	
Set1 / 0-1 / 30-0	Cardona	Navarro	Win	Volley	Backhand		
Set1 / 0-1 / 40-0	Cardona	Navarro	Unforced Error	Smash	Forehand		
Set1 / 0-1 / 40-15	Cardona	Cardona	Error	Volley	Backhand		
Set1 / 0-1 / 40-30	Cardona	Cardona	Win	Smash	Forehand	Por 3	
Set1 / 1-1 / 0-0	Stupaczuk	Navarro	Unforced Error	Defense	Forehand		
Set1 / 1-1 / 0-15	Stupaczuk	Cardona	Error	Defense	Backhand		
Set1 / 1-1 / 0-30	Stupaczuk	Cardona	Error	Return	Backhand		
Set1 / 1-1 / 0-40	Stupaczuk	Yanguas	Unforced Error	Smash	Forehand		
Set1 / 1-1 / 15-40	Stupaczuk	Yanguas	Win	Volley	Forehand		
Set1 / 1-2 / 0-0	Navarro	Navarro	Unforced Error	Rulo	Forehand		
Set1 / 1-2 / 0-15	Navarro	Cardona	Unforced Error	Volley	Forehand		
Set1 / 1-2 / 0-30	Navarro	Cardona	Win	Volley	Forehand		
Set1 / 1-2 / 15-30	Navarro	Cardona	Win	Volley	Backhand	Fence	
Set1 / 1-2 / 30-30	Navarro	Navarro	Win	Smash	Forehand		Cardona
Set1 / 1-2 / 40-30	Navarro	Cardona	Unforced Error	Volley	Forehand		
Set1 / 1-2 / 40-40	Navarro	Yanguas	Error	Smash Defense	Forehand		
Set1 / 1-2 / Adv-40	Navarro	Cardona	Unforced Error	Smash	Forehand		
Set1 / 1-2 / 40-40	Navarro	Navarro	Win	Viboreja	Forehand		
Set1 / 1-2 / Adv-40	Navarro	Navarro	Win	Shot	Forehand		
Set1 / 2-2 / 0-0	Yanguas	Navarro	Win	Smash Defense	Backhand	Por 3	
Set1 / 2-2 / 15-0	Yanguas	Navarro	Error	Smash Defense	Forehand		
Set1 / 2-2 / 15-15	Yanguas	Cardona	Unforced Error	Lob	Backhand		
Set1 / 2-2 / 15-30	Yanguas	Yanguas	Win	Viboreja	Forehand		
Set1 / 2-2 / 15-40	Yanguas	Stupaczuk	Win	Smash	Forehand		
Set1 / 2-3 / 0-0	Cardona	Cardona	Unforced Error	Volley	Backhand		
Set1 / 2-3 / 0-15	Cardona	Cardona	Win	Smash	Forehand		
Set1 / 2-3 / 15-15	Cardona	Cardona	Win	Smash	Forehand		
Set1 / 2-3 / 30-15	Cardona	Yanguas	Error	Defense	Forehand		
Set1 / 2-3 / 40-15	Cardona	Cardona	Error	Volley	Forehand		
Set1 / 2-3 / 40-30	Cardona	Cardona	Unforced Error	Smash	Forehand		
Set1 / 2-3 / 40-40	Cardona	Stupaczuk	Win	Smash Defense	Forehand	Por 4	
Set1 / 2-3 / 40-Adv	Cardona	Navarro	Win	Smash Defense	Forehand	Por 4	
Set1 / 2-3 / 40-40	Cardona	Cardona	Win	Volley	Backhand	Fence	
Set1 / 2-3 / Adv-40	Cardona	Stupaczuk	Unforced Error	Lob	Backhand		
Set1 / 3-3 / 0-0	Stupaczuk	Cardona	Error	Smash Defense	Forehand		
Set1 / 3-3 / 0-15	Stupaczuk	Navarro	Unforced Error	Return	Backhand		
Set1 / 3-3 / 0-30	Stupaczuk	Yanguas	Win	Smash	Forehand		
Set1 / 3-3 / 0-40	Stupaczuk	Yanguas	Error	Smash Defense	Forehand	Salida	
Set1 / 3-3 / 15-40	Stupaczuk	Stupaczuk	Win	Smash	Forehand	Por 4	
Set1 / 3-4 / 0-0	Navarro	Yanguas	Win	Smash Defense	Backhand		

Score	server	player	result	shot_type	shot_precision	extra_info	assist
Set1 / 3-4 / 0-15	Navarro	Navarro	Unforced Error	Volley	Backhand		
Set1 / 3-4 / 0-30	Navarro	Navarro	Unforced Error	Rulo	Forehand		
Set1 / 3-4 / 0-40	Navarro	Cardona	Win	Smash	Forehand		
Set1 / 3-4 / 15-40	Navarro	Yanguas	Unforced Error	Chiquita	Backhand		
Set1 / 3-4 / 30-40	Navarro	Yanguas	Error	Smash Defense	Forehand		
Set1 / 3-4 / 40-40	Navarro	Stupaczuk	Unforced Error	Defense	Forehand		
Set1 / 3-4 / Adv-40	Navarro	Navarro	Win	Viboreja	Forehand		
Set1 / 4-4 / 0-0	Yanguas	Cardona	Unforced Error	Return	Backhand		
Set1 / 4-4 / 0-15	Yanguas	Yanguas	Win	Volley	Forehand		Stupaczuk
Set1 / 4-4 / 0-30	Yanguas	Yanguas	Win	Smash	Forehand		Stupaczuk
Set1 / 4-4 / 0-40	Yanguas	Yanguas	Win	Volley	Backhand		
Set1 / 4-5 / 0-0	Cardona	Navarro	Error	Volley	Forehand		
Set1 / 4-5 / 0-15	Cardona	Navarro	Win	Smash	Forehand		
Set1 / 4-5 / 15-15	Cardona	Stupaczuk	Error	Volley	Backhand		
Set1 / 4-5 / 30-15	Cardona	Stupaczuk	Win	Volley	Forehand		
Set1 / 4-5 / 30-30	Cardona	Stupaczuk	Error	Volley	Backhand		
Set1 / 4-5 / 40-30	Cardona	Yanguas	Error	Defense	Forehand		
Set1 / 5-5 / 0-0	Stupaczuk	Navarro	Win	Smash Defense	Forehand	Por 4	
Set1 / 5-5 / 15-0	Stupaczuk	Navarro	Win	Volley	Forehand		Cardona
Set1 / 5-5 / 30-0	Stupaczuk	Yanguas	Win	Rulo	Forehand		
Set1 / 5-5 / 30-15	Stupaczuk	Yanguas	Win	Volley	Forehand		
Set1 / 5-5 / 30-30	Stupaczuk	Navarro	Unforced Error	Lob	Backhand		
Set1 / 5-5 / 30-40	Stupaczuk	Cardona	Error	Defense	Backhand		
Set1 / 5-6 / 0-0	Navarro	Yanguas	Unforced Error	Viboreja	Forehand		
Set1 / 5-6 / 15-0	Navarro	Stupaczuk	Unforced Error	Return	Backhand		
Set1 / 5-6 / 30-0	Navarro	Cardona	Error	Volley	Backhand		
Set1 / 5-6 / 30-15	Navarro	Yanguas	Win	Smash Defense	Backhand		
Set1 / 5-6 / 30-30	Navarro	Cardona	Unforced Error	Volley	Forehand		
Set1 / 5-6 / 30-40	Navarro	Stupaczuk	Error	Defense	Backhand		
Set1 / 5-6 / 40-40	Navarro	Stupaczuk	Unforced Error	Lob	Backhand		
Set1 / 5-6 / Adv-40	Navarro	Navarro	Win		Backhand	Drop shot	
Set1 / 6-6 / 0-0	Yanguas	Cardona	Unforced Error	Return	Backhand		
Set1 / 6-6 / 0-1	Cardona	Cardona	Unforced Error	Smash	Forehand		
Set1 / 6-6 / 0-2	Cardona	Cardona	Unforced Error	Volley	Backhand		
Set1 / 6-6 / 0-3	Stupaczuk	Cardona	Error	Shot	Backhand		
Set1 / 6-6 / 0-4	Stupaczuk	Cardona	Win	Shot	Backhand		
Set1 / 6-6 / 1-4	Navarro	Yanguas	Win	Smash	Forehand		Stupaczuk
Set1 / 6-6 / 1-5	Navarro	Navarro	Error	Smash Defense	Backhand	Salida	
Set1 / 6-6 / 1-6	Yanguas	Cardona	Unforced Error	Shot	Backhand		
Set2 / 0-0 / 0-0	Cardona	Cardona	Win	Volley	Backhand	Fence	
Set2 / 0-0 / 15-0	Cardona	Cardona	Win	Shot	Forehand		
Set2 / 0-0 / 30-0	Cardona	Navarro	Unforced Error	Viboreja	Forehand		
Set2 / 0-0 / 30-15	Cardona	Cardona	Unforced Error	Volley	Forehand		
Set2 / 0-0 / 30-30	Cardona	Stupaczuk	Error	Defense	Forehand		
Set2 / 0-0 / 40-30	Cardona	Stupaczuk	Unforced Error	Return	Forehand		
Set2 / 1-0 / 0-0	Stupaczuk	Cardona	Unforced Error	Volley	Forehand		

Score	server	player	result	shot_type	shot_precision	extra_info	assist
Set2 / 1-0 / 0-15	Stupaczuk	Navarro	Error	Defense	Backhand		
Set2 / 1-0 / 0-30	Stupaczuk	Yanguas	Win	Smash	Forehand		
Set2 / 1-0 / 0-40	Stupaczuk	Yanguas	Win	Volley	Backhand	Por 3	
Set2 / 1-1 / 0-0	Navarro	Cardona	Win	Volley	Forehand		Navarro
Set2 / 1-1 / 15-0	Navarro	Cardona	Win	Smash	Forehand		
Set2 / 1-1 / 30-0	Navarro	Cardona	Win	Smash	Forehand		
Set2 / 1-1 / 40-0	Navarro	Navarro	Win	Volley	Forehand		
Set2 / 2-1 / 0-0	Yanguas	Navarro	Error	Defense	Forehand		
Set2 / 2-1 / 0-15	Yanguas	Yanguas	Win	Volley	Forehand		
Set2 / 2-1 / 0-30	Yanguas	Navarro	Win		Backhand	Drop shot	
Set2 / 2-1 / 15-30	Yanguas	Navarro	Error	Smash Defense	Forehand		
Set2 / 2-1 / 15-40	Yanguas	Yanguas	Win	Rulo	Forehand		
Set2 / 2-2 / 0-0	Cardona	Stupaczuk	Unforced Error	Volley	Forehand		
Set2 / 2-2 / 15-0	Cardona	Navarro	Win	Smash	Forehand		
Set2 / 2-2 / 30-0	Cardona	Navarro	Unforced Error	Volley	Forehand		
Set2 / 2-2 / 30-15	Cardona	Cardona	Win	Volley	Backhand		
Set2 / 2-2 / 40-15	Cardona	Navarro	Win	Volley	Forehand		
Set2 / 3-2 / 0-0	Stupaczuk	Cardona	Win	Smash	Forehand	Por 3	
Set2 / 3-2 / 15-0	Stupaczuk	Yanguas	Win	Volley	Forehand		
Set2 / 3-2 / 15-15	Stupaczuk	Cardona	Error	Return	Backhand		
Set2 / 3-2 / 15-30	Stupaczuk	Navarro	Unforced Error	Lob	Backhand		
Set2 / 3-2 / 15-40	Stupaczuk	Yanguas	Win	Smash	Forehand	Por 3	
Set2 / 3-3 / 0-0	Navarro	Yanguas	Win	Return	Backhand		
Set2 / 3-3 / 0-15	Navarro	Navarro	Unforced Error	Volley	Backhand		
Set2 / 3-3 / 0-30	Navarro	Navarro	Win	Smash	Forehand		
Set2 / 3-3 / 15-30	Navarro	Cardona	Win		Backhand	Por 3	
Set2 / 3-3 / 30-30	Navarro	Cardona	Win	Smash	Forehand		
Set2 / 3-3 / 40-30	Navarro	Yanguas	Win	Defense	Backhand		
Set2 / 3-3 / 40-40	Navarro	Navarro	Win	Smash	Forehand		
Set2 / 3-3 / Adv-40	Navarro	Navarro	Error	Volley	Backhand		
Set2 / 3-3 / 40-40	Navarro	Stupaczuk	Win	Smash	Forehand	Fake	
Set2 / 3-3 / 40-Adv	Navarro	Stupaczuk	Error	Defense	Forehand		
Set2 / 3-3 / 40-40	Navarro	Yanguas	Error	Volley	Forehand		
Set2 / 3-3 / Adv-40	Navarro	Yanguas	Error	Defense	Backhand		
Set2 / 4-3 / 0-0	Yanguas	Yanguas	Win	Volley	Backhand		
Set2 / 4-3 / 0-15	Yanguas	Stupaczuk	Win	Volley	Forehand		
Set2 / 4-3 / 0-30	Yanguas	Navarro	Unforced Error	Volley	Backhand		
Set2 / 4-3 / 0-40	Yanguas	Yanguas	Error	Volley	Forehand		
Set2 / 4-3 / 15-40	Yanguas	Navarro	Unforced Error	Volley	Forehand		
Set2 / 4-4 / 0-0	Cardona	Yanguas	Win	Rulo	Forehand		
Set2 / 4-4 / 0-15	Cardona	Yanguas	Error	Defense	Forehand		
Set2 / 4-4 / 15-15	Cardona	Yanguas	Error	Defense	Backhand		
Set2 / 4-4 / 30-15	Cardona	Stupaczuk	Unforced Error	Volley	Forehand		
Set2 / 4-4 / 40-15	Cardona	Stupaczuk	Win	Smash Defense	Forehand	Salida	
Set2 / 4-4 / 40-30	Cardona	Cardona	Unforced Error	Volley	Forehand		
Set2 / 4-4 / 40-40	Cardona	Navarro	Error	Defense	Forehand		

Score	server	player	result	shot_type	shot_precision	extra_info	assist
Set2 / 4-4 / 40-Adv	Cardona	Cardona	Unforced Error	Volley	Forehand		
Set2 / 4-5 / 0-0	Stupaczuk	Stupaczuk	Error	Defense	Forehand		
Set2 / 4-5 / 15-0	Stupaczuk	Yanguas	Win	Volley	Forehand		Stupaczuk
Set2 / 4-5 / 15-15	Stupaczuk	Cardona	Unforced Error	Volley	Forehand		
Set2 / 4-5 / 15-30	Stupaczuk	Yanguas	Win	Smash	Forehand		
Set2 / 4-5 / 15-40	Stupaczuk	Yanguas	Win		Backhand	Por 4	Stupaczuk