

FINLAND P2 - 2024 - Final

August 04, 2024

Average number of Shots per point **8.50**

	Set1	Set2	Set3
Lebron / Di Nenno	7	6	0
Nieto / Sanz	5	3	0

Lebron **Total score: +24.3**

Total score on Important Points: -1.3

Balls played: 278 / 56%



Winners 27

Unforced Errors 6

Smashes 20 / 34

%Points won with Serve 87%

%Points won with Return 39%

Di Nenno **Total score: +12.0**

Total score on Important Points: -1.0

Balls played: 227 / 44%

Winners 9

Unforced Errors 5

Smashes 2 / 7

%Points won with Serve 71%

%Points won with Return 44%

Nieto **Total score: +4.6**

Total score on Important Points: +3.8

Balls played: 251 / 52%

Winners 6

Unforced Errors 5

Smashes 3 / 4

%Points won with Serve 63%

%Points won with Return 16%

Sanz **Total score: -2.6**

Total score on Important Points: -

Balls played: 241 / 48%

Winners 12

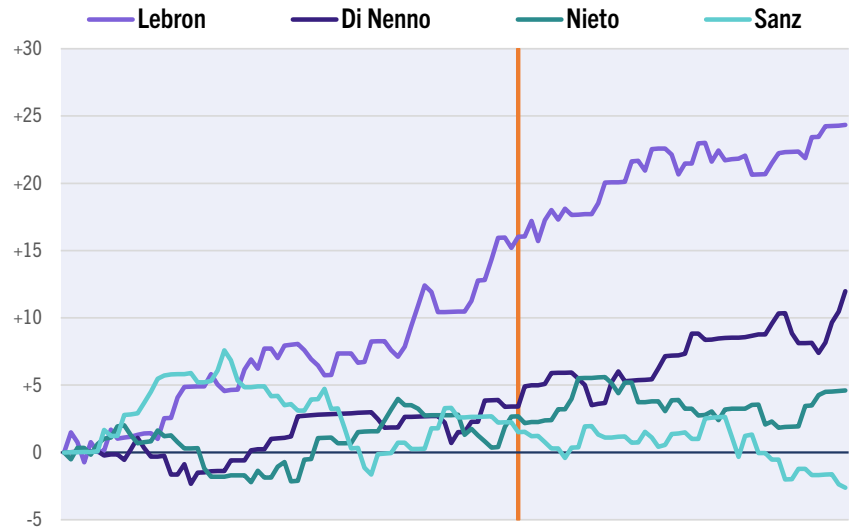
Unforced Errors 9

Smashes 7 / 15

%Points won with Serve 55%

%Points won with Return 28%

Pi Jugadores Contribution Score



Lebron/Di Nenno

68

Puntos ganados

78%

% Puntos ganados con su servicio

41%

% Puntos ganados con resto

3 / 8

Puntos de Break

3 / 5

Juegos con Break oportunidad

0

Puntos de Oro en contra

0

Puntos de Oro ganados

36

Winners

11

Errores no forzados

4

Puntos largos ganados*

Nieto/Sanz

49

59%

22%

1 / 1

1 / 1

0

0

18

14

1

* Puntos con 20 golpes y mas

	Set1	Set2	Set3
Lebron / Di Nenno	7	6	0
Nieto / Sanz	5	3	0

FINLAND P2 - 2024 - Final

SET 1

Average number of Shots per point 8.21

Lebron Total score: +16.0

Total score on Important Points: -1.3

Balls played: 163 / 58%

Winners 18

Unforced Errors 2

Smashes 14 / 19

%Points won with Serve 86%

%Points won with Return 42%

Di Nenno Total score: +3.4

Total score on Important Points: -1.8

Balls played: 122 / 42%

Winners 3

Unforced Errors 3

Smashes 0 / 3

%Points won with Serve 63%

%Points won with Return 42%

Nieto Total score: +2.7

Total score on Important Points: +3.8

Balls played: 157 / 58%

Winners 3

Unforced Errors 3

Smashes 1 / 2

%Points won with Serve 70%

%Points won with Return 21%

Sanz Total score: +1.5

Total score on Important Points: +0.8

Balls played: 118 / 42%

Winners 8

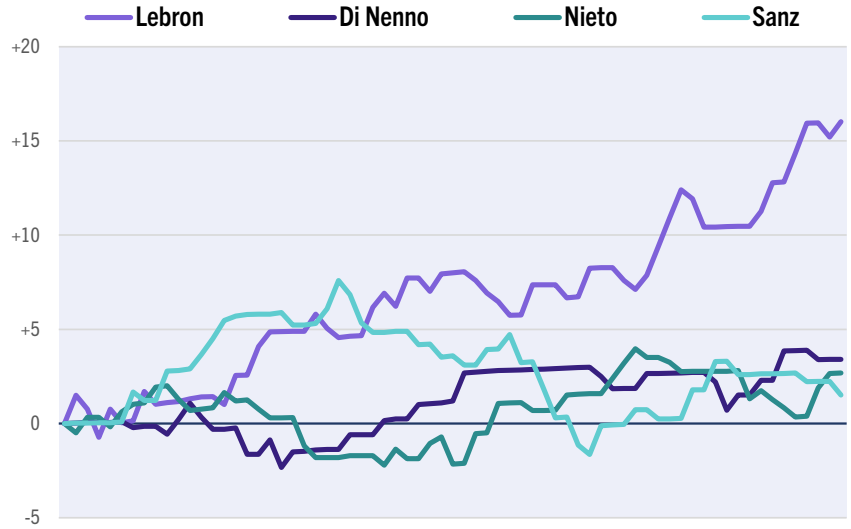
Unforced Errors 5

Smashes 4 / 7

%Points won with Serve 44%

%Points won with Return 31%

Pi Jugadores Contribution Score



Lebron/Di Nenno

Nieto/Sanz

38

Puntos ganados

30

73%

% Puntos ganados con su servicio

58%

42%

% Puntos ganados con resto

27%

2 / 7

Puntos de Break

1 / 1

2 / 4

Juegos con Break oportunidad

1 / 1

0

Puntos de Oro en contra

0

0

Puntos de Oro ganados

0

21

Winners

11

5

Errores no forzados

8

	Set1	Set2	Set3
Lebron / Di Nenno	7	6	0
Nieto / Sanz	5	3	0

FINLAND P2 - 2024 - Final

SET 2

Average number of Shots per point 8.92

Lebron Total score: +8.3

Total score on Important Points:	-
Balls played:	115 / 53%
Winners	9
Unforced Errors	4
Smashes	6 / 15
%Points won with Serve	89%
%Points won with Return	33%

Di Nenno Total score: +8.6

Total score on Important Points:	+0.8
Balls played:	105 / 47%
Winners	6
Unforced Errors	2
Smashes	2 / 4
%Points won with Serve	80%
%Points won with Return	46%

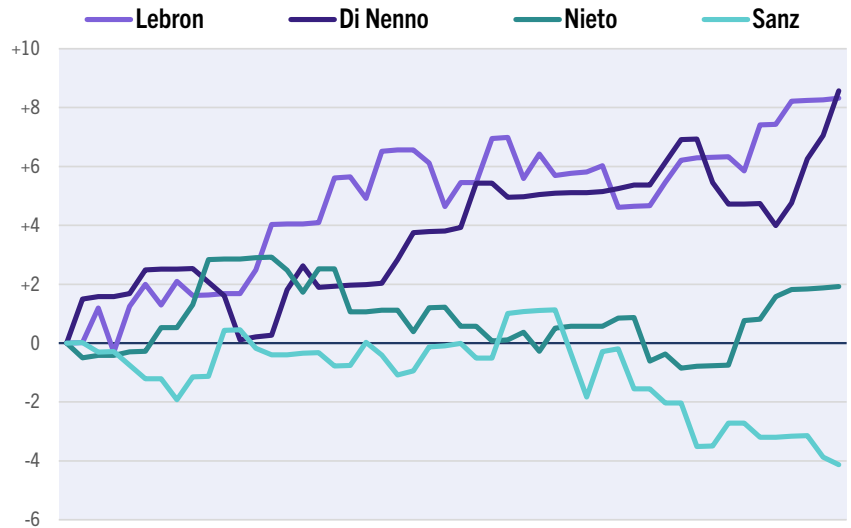
Nieto Total score: +1.9

Total score on Important Points:	-
Balls played:	94 / 43%
Winners	3
Unforced Errors	2
Smashes	2 / 2
%Points won with Serve	50%
%Points won with Return	9%

Sanz Total score: -4.1

Total score on Important Points:	-0.8
Balls played:	123 / 57%
Winners	4
Unforced Errors	4
Smashes	3 / 8
%Points won with Serve	69%
%Points won with Return	23%

Pi Jugadores Contribution Score



Lebron/Di Nenno

Nieto/Sanz

30

Puntos ganados

19

83%

% Puntos ganados con su servicio

60%

40%

% Puntos ganados con resto

17%

1 / 1

Puntos de Break

0 / 0

1 / 1

Juegos con Break oportunidad

0 / 0

0

Puntos de Oro en contra

0

0

Puntos de Oro ganados

0

15

Winners

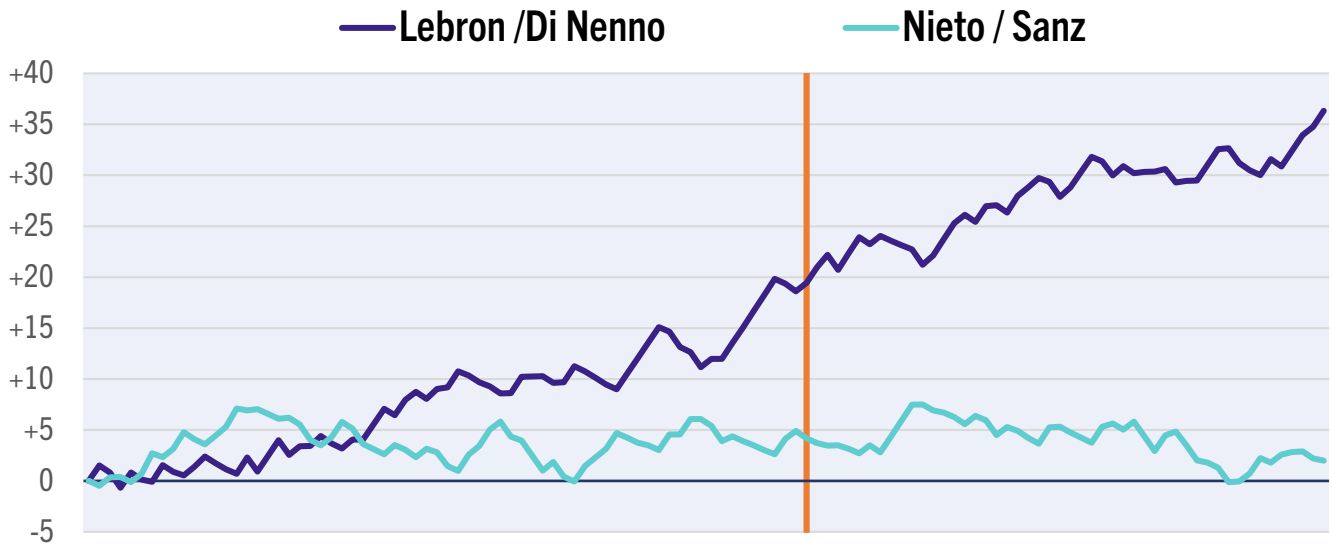
7

6

Errores no forzados

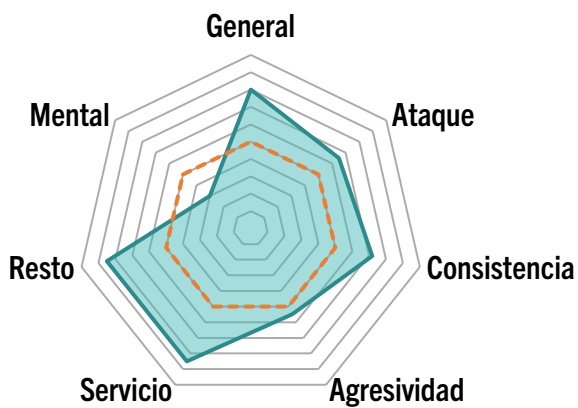
6

PI PAREJAS CONTRIBUTION SCORE




PERFIL DE RENDIMIENTO DE LOS JUGADORES


Di Nenno




Lebron



Nieto



Sanz



Juan Lebron Chincoa

		Jugador			Benchmark	
GENERAL	Numero Total de golpes	278	56%			
	Valor medio del Contribution Index por punto jugado		0.208		0.050	
ATAQUE	Numero de Ganadores	27	9.7%	% Golpes	6.0%	
	Numero de Asistencias a su companero	2	0.7%	% Golpes	1.0%	
	Numero de tiros que provocan un Error en los rivales	8	2.9%	% Golpes	2.7%	
DEFENSA	% de Errores no Forzados respecto a todos los golpes	6	2.2%	% Golpes	3.7%	
	% de Errores Forzados respecto a todos los golpes	14	5.0%	% Golpes	2.7%	
	% de tiros que facilitan un Ganador de los rivales	9	3.2%	% Golpes	5.7%	
	Número de Recuperaciones de Remate		7		4.8	
GLOBOS	Numero de globos tirados	58	21%	% Golpes	23%	
	Numero de globos que facilitan un Ganador de los rivales	3	5%	% Globos	14%	
OVERHEADS	Numero de globos recibidos	50	20%	% Golpes		
	Numero de remates jugados	31	62%	% Globos	22%	
	Numero de Globos dejados a pasar	6	12%	% Globos	16%	
	Numero de Bajadas	7	14%	% Globos	12%	
	Numero de Rulos	3	6%	% Globos	6%	
	Numero de Viborejas	10	20%	% Globos	56%	
EFICIENCIA	# ganadores después de recibir un Globo **	27	54%	% Eficiencia	27%	
OVERHEADS	# ganadores después de jugar un Smash **	23	68%	% Eficiencia	61%	
	# ptos ganados después de haber jugado un Smash	27	87%	% Eficiencia	70%	
	# ganadores después de jugar una Bajada **	2	29%	% Eficiencia	21%	
	# ganadores después de jugar un Rulo **	0	0%	% Eficiencia	25%	
	# ganadores después de jugar una Viboreja **	2	20%	% Eficiencia	15%	
SERVICIO	% de puntos ganados de forma directa al servicio		4.3%		12.6%	
	% de puntos ganados al servicio		87.0%		62.6%	
	% 1er saque		87.0%		89.0%	
	% puntos con 1er saque		85.0%		62.8%	
	% puntos con 2do saque		100.0%		60.8%	
RESTO	% de puntos perdidos de forma directa al resto		6.5%		12.6%	
	% de puntos ganados al resto		38.7%		37.4%	
	% restos con globo		6.5%		33.6%	
	% puntos ganados después de restar con un globo		0.0%		40.0%	
	% puntos ganados después de restar por abajo		41.4%		36.0%	
MENTAL	Valor medio del CI por PUNTO IMPORTANTE jugado		-0.139		0.012	
	Rendimiento en los puntos importantes		0 W, 0 UE			
TACTICA	Numero de golpes jugados al jugador de Reves	114	50%	% Golpes		
	Numero de golpes jugados al jugador de Drive	116	50%	% Golpes		

** Ganadores de forma directa y indirecta

(1) nuevo indicador - benchmark todavia no disponible

Martin Di Nenzo

		Jugador		Benchmark	
GENERAL	Numero Total de golpes	227	44%		
	Valor medio del Contribution Index por punto jugado		0.102	0.050	
ATAQUE	Numero de Ganadores	9	4.0%	6.0%	
	Numero de Asistencias a su companero	6	2.6%	1.0%	
	Numero de tiros que provocan un Error en los rivales	10	4.4%	2.7%	
DEFENSA	% de Errores no Forzados respecto a todos los golpes	5	2.2%	3.7%	
	% de Errores Forzados respecto a todos los golpes	6	2.6%	2.7%	
	% de tiros que facilitan un Ganador de los rivales	8	3.5%	5.7%	
	Número de Recuperaciones de Remate		0	4.8	
GLOBOS	Numero de globos tirados	42	19%	23%	
	Numero de globos que facilitan un Ganador de los rivales	3	7%	14%	
OVERHEADS	Numero de globos recibidos	42	22%		
	Numero de remates jugados	5	12%	22%	
	Numero de Globos dejados a pasar	10	24%	16%	
	Numero de Bajadas	10	24%	12%	
	Numero de Rulos	1	2%	6%	
	Numero de Viborejas	26	62%	56%	
EFICIENCIA OVERHEADS	# ganadores después de recibir un Globo **	13	31%	27%	
	# ganadores después de jugar un Smash **	2	29%	61%	
	# ptos ganados después de haber jugado un Smash	6	86%	70%	
	# ganadores después de jugar una Bajada **	3	30%	21%	
	# ganadores después de jugar un Rulo **	0	0%	25%	
	# ganadores después de jugar una Viboreja **	8	31%	15%	
SERVICIO	% de puntos ganados de forma directa al servicio		19.4%	12.6%	
	% de puntos ganados al servicio		71.0%	62.6%	
	% 1er saque		80.6%	89.0%	
	% puntos con 1er saque		72.0%	62.8%	
	% puntos con 2do saque		66.7%	60.8%	
RESTO	% de puntos perdidos de forma directa al resto		3.1%	12.6%	
	% de puntos ganados al resto		43.8%	37.4%	
	% restos con globo		25.0%	33.6%	
	% puntos ganados después de restar con un globo		75.0%	40.0%	
	% puntos ganados después de restar por abajo		33.3%	36.0%	
MENTAL	Valor medio del CI por PUNTO IMPORTANTE jugado		-0.111	0.012	
	Rendimiento en los puntos importantes		0 W, 0 UE		
TACTICA	Numero de golpes jugados al jugador de Reves	112	54%		
	Numero de golpes jugados al jugador de Drive	95	46%		

** Ganadores de forma directa y indirecta

(1) nuevo indicador - benchmark todavia no disponible

Jorge Nieto Ruiz

		Jugador		Benchmark		
GENERAL	Numero Total de golpes	251	52%			
	Valor medio del Contribution Index por punto jugado		0.039	0.050		
ATAQUE	Numero de Ganadores	6	2.4%	% Golpes	6.0%	
	Numero de Asistencias a su companero	3	1.2%	% Golpes	1.0%	
	Numero de tiros que provocan un Error en los rivales	13	5.2%	% Golpes	2.7%	
DEFENSA	% de Errores no Forzados respecto a todos los golpes	5	2.0%	% Golpes	3.7%	
	% de Errores Forzados respecto a todos los golpes	7	2.8%	% Golpes	2.7%	
	% de tiros que facilitan un Ganador de los rivales	18	7.2%	% Golpes	5.7%	
	Número de Recuperaciones de Remate		10		4.8	
GLOBOS	Numero de globos tirados	36	14%	% Golpes	23%	
	Numero de globos que facilitan un Ganador de los rivales	14	39%	% Globos	14%	
OVERHEADS	Numero de globos recibidos	54	24%	% Golpes		
	Numero de remates jugados	1	2%	% Globos	22%	
	Numero de Globos dejados a pasar	4	7%	% Globos	16%	
	Numero de Bajadas	4	7%	% Globos	12%	
	Numero de Rulos	2	4%	% Globos	6%	
	Numero de Viborejas	47	87%	% Globos	56%	
EFICIENCIA OVERHEADS	# ganadores después de recibir un Globo **	13	24%	% Eficiencia	27%	
	# ganadores después de jugar un Smash **	3	75%	% Eficiencia	61%	
	# pts ganados después de haber jugado un Smash	3	75%	% Eficiencia	70%	
	# ganadores después de jugar una Bajada **	1	25%	% Eficiencia	21%	
	# ganadores después de jugar un Rulo **	2	100%	% Eficiencia	25%	
	# ganadores después de jugar una Viboreja **	7	15%	% Eficiencia	15%	
SERVICIO	% de puntos ganados de forma directa al servicio		6.3%		12.6%	
	% de puntos ganados al servicio		62.5%		62.6%	
	% 1er saque		96.9%		89.0%	
	% puntos con 1er saque		61.3%		62.8%	
	% puntos con 2do saque		100.0%		60.8%	
RESTO	% de puntos perdidos de forma directa al resto		20.0%		12.6%	
	% de puntos ganados al resto		16.0%		37.4%	
	% restos con globo		20.0%		33.6%	
	% puntos ganados después de restar con un globo		0.0%		40.0%	
	% puntos ganados después de restar por abajo		20.0%		36.0%	
MENTAL	Valor medio del CI por PUNTO IMPORTANTE jugado		0.417		0.012	
	Rendimiento en los puntos importantes		2 W, 0 UE			
TACTICA	Numero de golpes jugados al jugador de Reves	148	64%	% Golpes		
	Numero de golpes jugados al jugador de Drive	85	36%	% Golpes		

** Ganadores de forma directa y indirecta

(1) nuevo indicador - benchmark todavia no disponible

Jon Sanz Zalba

		Jugador		Benchmark		
GENERAL	Numero Total de golpes	241	48%			
	Valor medio del Contribution Index por punto jugado		-0.022	0.050		
ATAQUE	Numero de Ganadores	12	5.0%	% Golpes	6.0%	
	Numero de Asistencias a su companero	1	0.4%	% Golpes	1.0%	
	Numero de tiros que provocan un Error en los rivales	7	2.9%	% Golpes	2.7%	
DEFENSA	% de Errores no Forzados respecto a todos los golpes	9	3.7%	% Golpes	3.7%	
	% de Errores Forzados respecto a todos los golpes	11	4.6%	% Golpes	2.7%	
	% de tiros que facilitan un Ganador de los rivales	15	6.2%	% Golpes	5.7%	
	Número de Recuperaciones de Remate		5		4.8	
GLOBOS	Numero de globos tirados	58	24%	% Golpes	23%	
	Numero de globos que facilitan un Ganador de los rivales	8	14%	% Globos	14%	
OVERHEADS	Numero de globos recibidos	41	19%	% Golpes		
	Numero de remates jugados	12	29%	% Globos	22%	
	Numero de Globos dejados a pasar	11	27%	% Globos	16%	
	Numero de Bajadas	8	20%	% Globos	12%	
	Numero de Rulos	5	12%	% Globos	6%	
	Numero de Viborejas	13	32%	% Globos	56%	
EFICIENCIA OVERHEADS	# ganadores después de recibir un Globo **	14	34%	% Eficiencia	27%	
	# ganadores después de jugar un Smash **	8	53%	% Eficiencia	61%	
	# pts ganados después de haber jugado un Smash	8	57%	% Eficiencia	70%	
	# ganadores después de jugar una Bajada **	2	25%	% Eficiencia	21%	
	# ganadores después de jugar un Rulo **	1	20%	% Eficiencia	25%	
	# ganadores después de jugar una Viboreja **	3	23%	% Eficiencia	15%	
SERVICIO	% de puntos ganados de forma directa al servicio		3.2%		12.6%	
	% de puntos ganados al servicio		54.8%		62.6%	
	% 1er saque		90.3%		89.0%	
	% puntos con 1er saque		53.6%		62.8%	
	% puntos con 2do saque		66.7%		60.8%	
RESTO	% de puntos perdidos de forma directa al resto		6.9%		12.6%	
	% de puntos ganados al resto		27.6%		37.4%	
	% restos con globo		31.0%		33.6%	
	% puntos ganados después de restar con un globo		33.3%		40.0%	
	% puntos ganados después de restar por abajo		25.0%		36.0%	
MENTAL	Valor medio del CI por PUNTO IMPORTANTE jugado		0.000		0.012	
	Rendimiento en los puntos importantes		1 W, 1 UE			
TACTICA	Numero de golpes jugados al jugador de Reves	99	48%	% Golpes		
	Numero de golpes jugados al jugador de Drive	109	52%	% Golpes		

** Ganadores de forma directa y indirecta

(1) nuevo indicador - benchmark todavia no disponible

SHOT ANALYSIS

LEBRON	Winners	Unforced Errors	Pressured Errors
Backhand Volley	1	1	3
Forehand Volley	-	1	1
Unspecified Volley	-	-	-
Smash	20	1	-
Viboreja	-	-	-
Rulo	-	1	-
Bajada	1	-	-
Groundstroke	-	-	-
Chiquita	-	1	-
Defense	-	-	8
Lob	-	-	1
Return	-	1	-
Smash Defense	5	-	1
Unspecified	-	-	-
Total	27	6	14

Padel Intelligence

FINLAND P2 - 2024 - Final - Lebron/Di Nenno v Nieto/Sanz

SHOT ANALYSIS

DI NENNO	Winners	Unforced Errors	Pressured Errors
Backhand Volley	2	1	1
Forehand Volley	2	1	-
Unspecified Volley	-	-	-
Smash	2	-	-
Viboreja	1	-	-
Rulo	-	-	-
Bajada	1	-	-
Groundstroke	1	1	-
Chiquita	-	-	-
Defense	-	1	4
Lob	-	1	1
Return	-	-	-
Smash Defense	-	-	-
Unspecified	-	-	-
Total	9	5	6

Padel Intelligence

FINLAND P2 - 2024 - Final - Lebron/Di Nenno v Nieto/Sanz

SHOT ANALYSIS

NIETO	Winners	Unforced Errors	Pressured Errors
Backhand Volley	-	-	1
Forehand Volley	2	1	3
Unspecified Volley	-	-	-
Smash	3	-	-
Viboreja	-	2	-
Rulo	-	-	-
Bajada	-	-	-
Groundstroke	-	-	-
Chiquita	-	-	-
Defense	-	-	2
Lob	-	1	-
Return	-	1	-
Smash Defense	1	-	1
Unspecified	-	-	-
Total	6	5	7

Padel Intelligence

FINLAND P2 - 2024 - Final - Lebron/Di Nenno v Nieto/Sanz

SHOT ANALYSIS

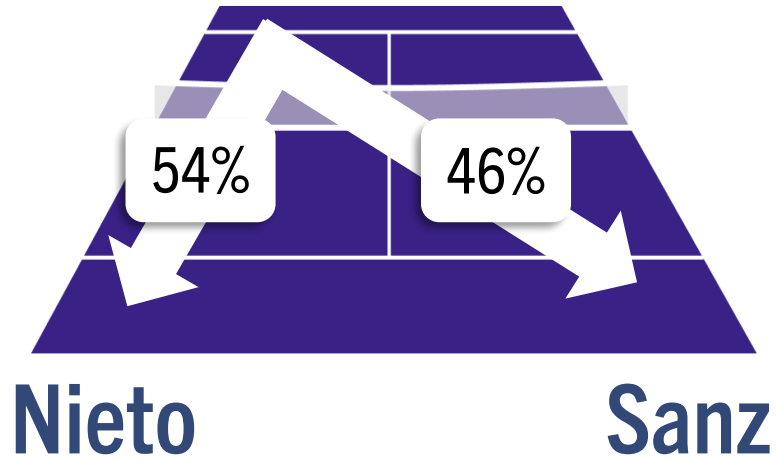
SANZ	Winners	Unforced Errors	Pressured Errors
Backhand Volley	2	2	3
Forehand Volley	3	-	1
Unspecified Volley	-	-	-
Smash	7	1	-
Viboreja	-	1	-
Rulo	-	1	-
Bajada	-	-	-
Groundstroke	-	-	-
Chiquita	-	2	-
Defense	-	1	4
Lob	-	1	1
Return	-	-	-
Smash Defense	-	-	2
Unspecified	-	-	-
Total	12	9	11

Padel Intelligence

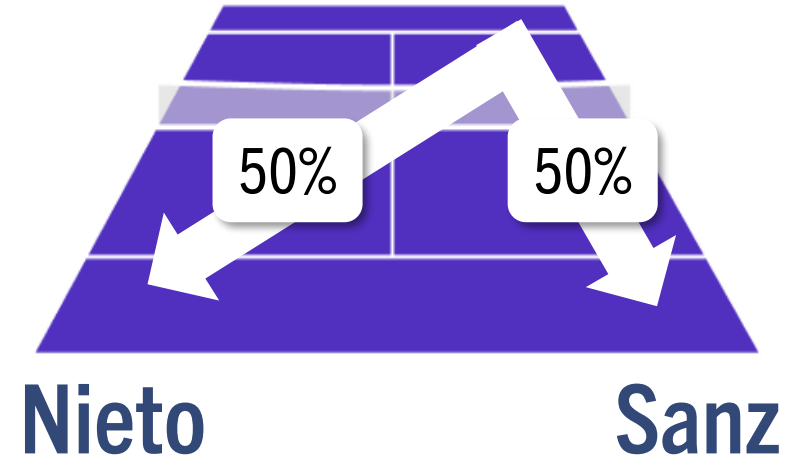
FINLAND P2 - 2024 - Final - Lebron/Di Nenno v Nieto/Sanz

Dirección de Juego - Estadísticas del Partido

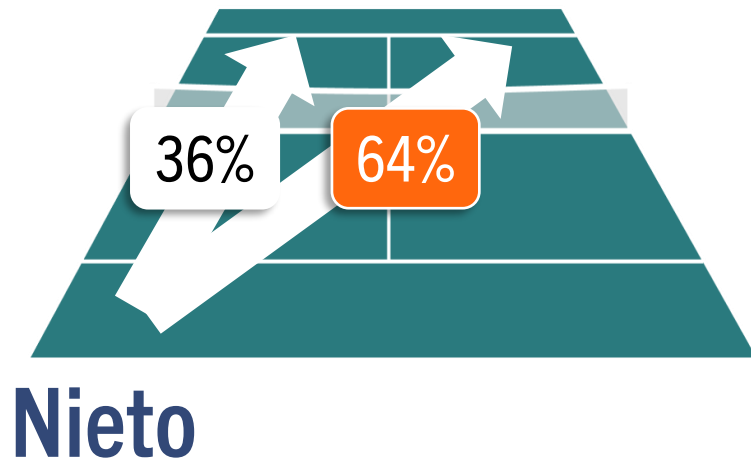
Di Nenno



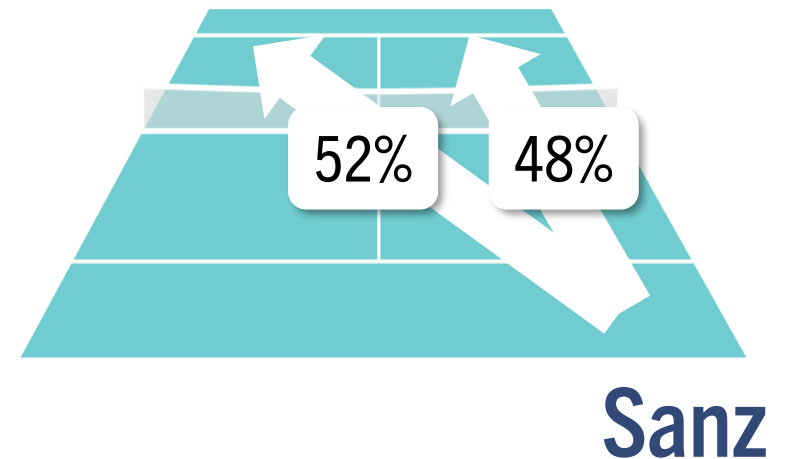
Lebron



Di Nenno Lebron

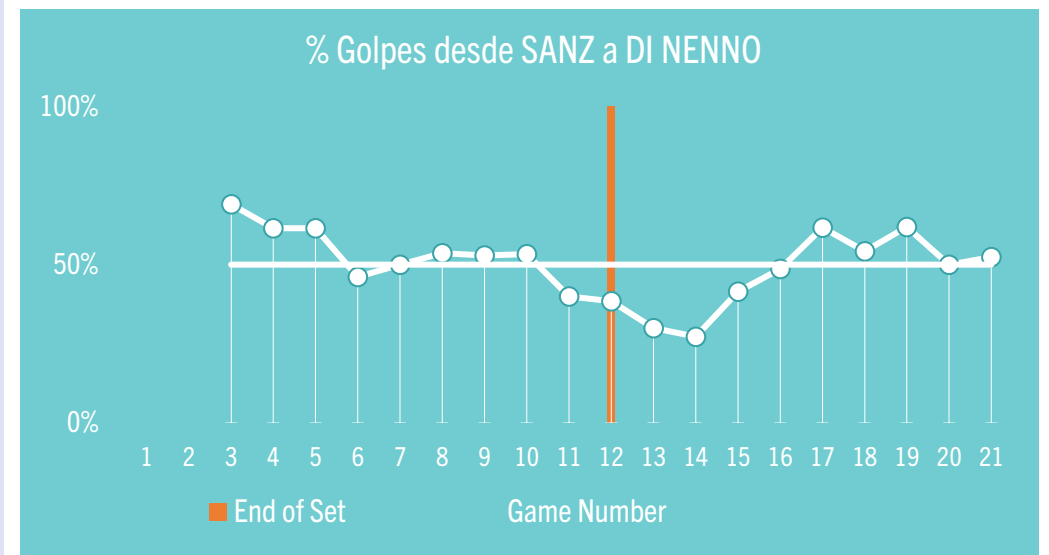
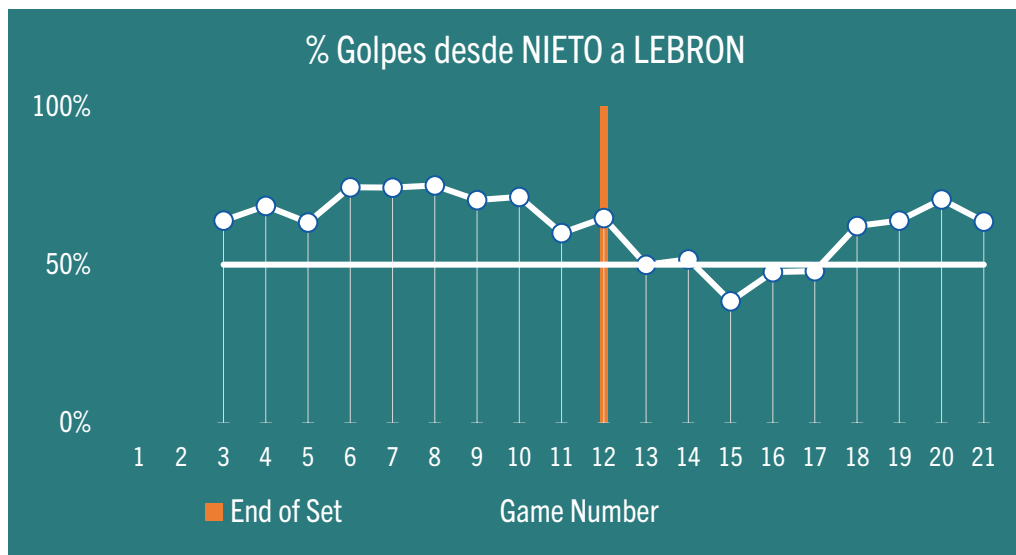
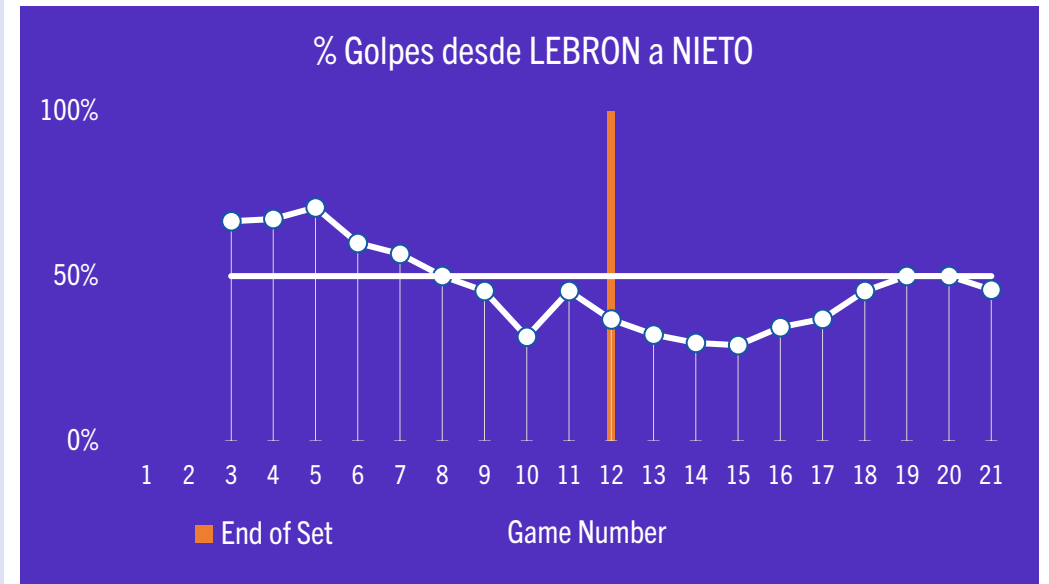
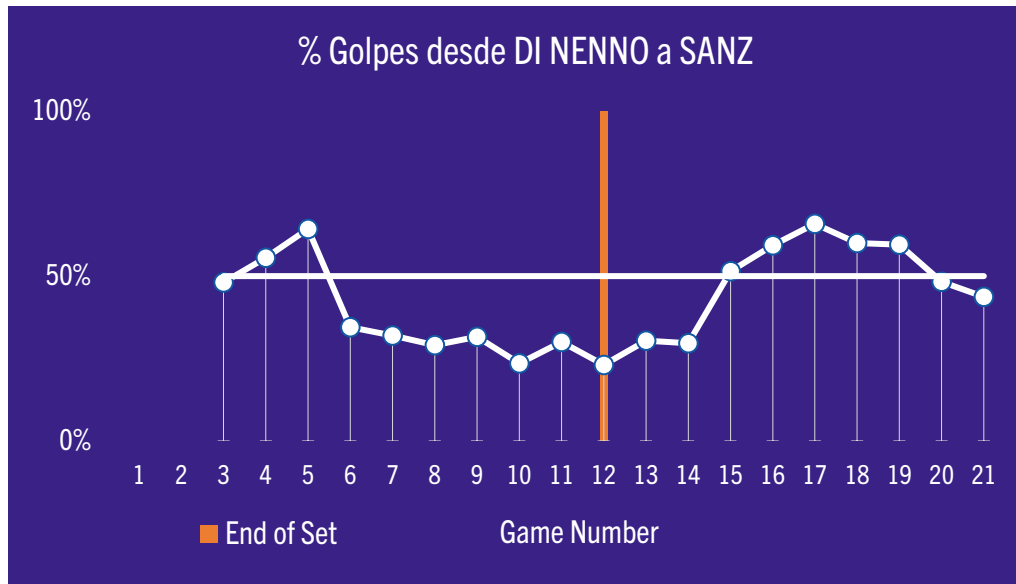


Di Nenno Lebron



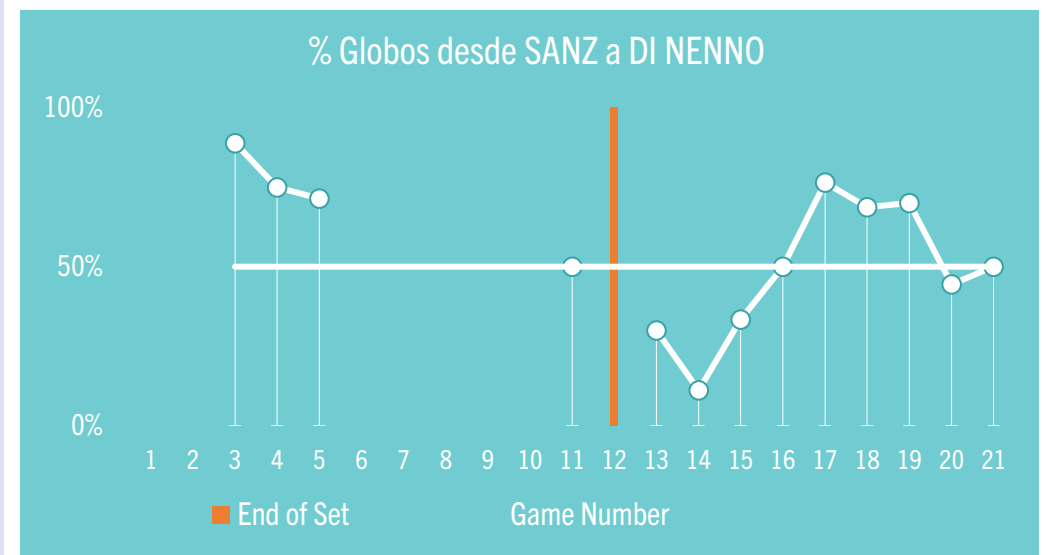
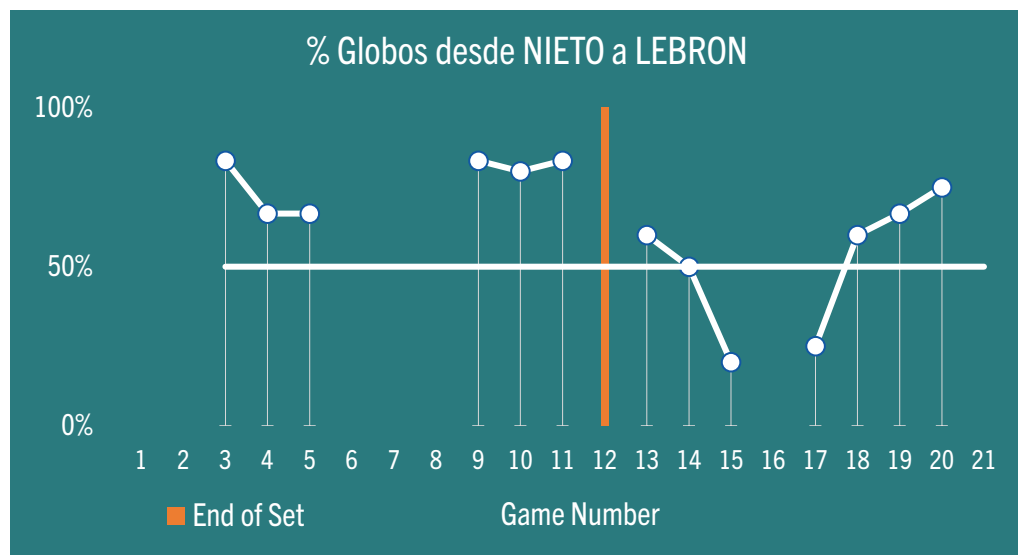
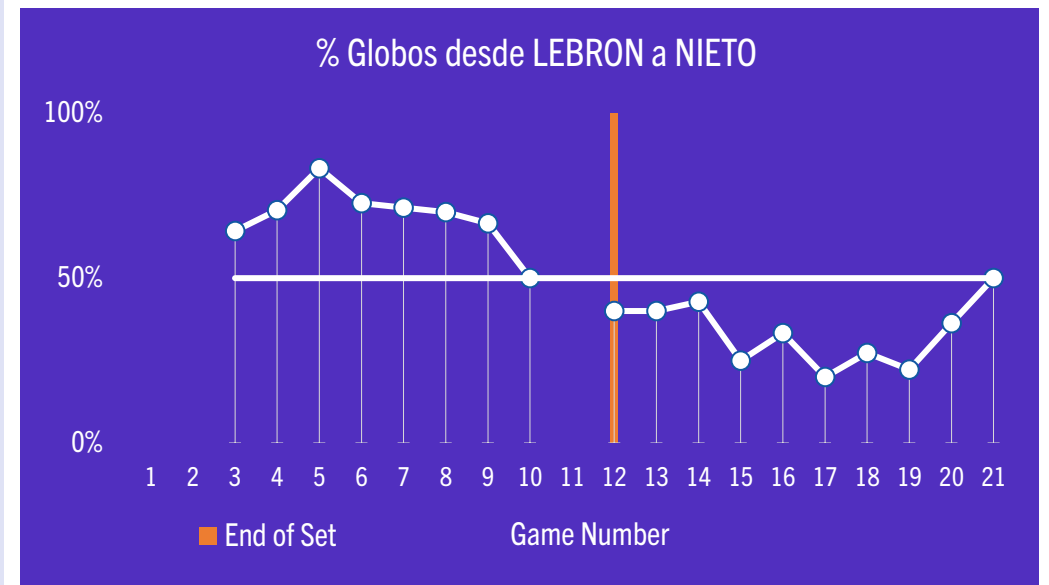
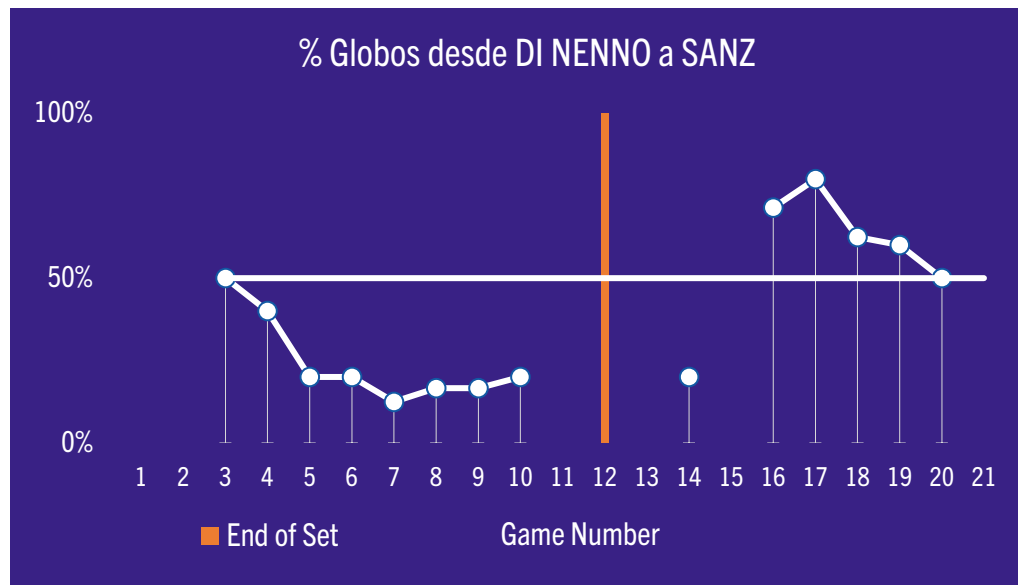
Análisis dinámico de la dirección de los GOLPES

Promedio móvil de 3 juegos



Análisis dinámico de la dirección de los GLOBOS

Promedio móvil de 3 juegos



Score	server	player	result	shot_type	shot_precision	extra_info	assist
Set1 / 0-0 / 0-0	Di Nenno	Lebron	Win	Rulo	Forehand		
Set1 / 0-0 / 15-0	Di Nenno	Lebron	Error	Defense	Forehand		
Set1 / 0-0 / 15-15	Di Nenno	Lebron	Unforced Error	Volley	Backhand		
Set1 / 0-0 / 15-30	Di Nenno	Lebron	Win	Smash		Por 3	
Set1 / 0-0 / 30-30	Di Nenno	Lebron	Error	Volley	Backhand		
Set1 / 0-0 / 30-40	Di Nenno	Sanz	Win	Smash		Por 3	
Set1 / 0-1 / 0-0	Nieto	Lebron	Win	Smash			
Set1 / 0-1 / 15-0	Nieto	Lebron	Error	Defense	Backhand		
Set1 / 0-1 / 15-15	Nieto	Sanz	Win	Smash		Por 3	
Set1 / 0-1 / 15-30	Nieto	Nieto	Error	Volley	Backhand		
Set1 / 0-1 / 30-30	Nieto	Nieto	Error	Volley	Forehand		
Set1 / 0-1 / 40-30	Nieto	Di Nenno	Error	Defense	Forehand		
Set1 / 0-1 / 40-40	Nieto	Di Nenno	Error	Lob	Forehand		
Set1 / 0-1 / 40-Adv	Nieto	Sanz	Win	Volley	Backhand	Fence	Nieto
Set1 / 0-2 / 0-0	Lebron	Lebron	Win	Smash			
Set1 / 0-2 / 15-0	Lebron	Di Nenno	Unforced Error	Shot	Forehand		
Set1 / 0-2 / 15-15	Lebron	Lebron	Win	Smash			
Set1 / 0-2 / 30-15	Lebron	Lebron	Win	Smash		Por 4	Di Nenno
Set1 / 0-2 / 40-15	Lebron	Di Nenno	Unforced Error	Lob	Forehand		
Set1 / 0-2 / 40-30	Lebron	Sanz	Error	Defense	Backhand		
Set1 / 1-2 / 0-0	Sanz	Nieto	Unforced Error	Viboreja			
Set1 / 1-2 / 15-0	Sanz	Nieto	Error	Volley	Forehand		
Set1 / 1-2 / 30-0	Sanz	Lebron	Error	Defense	Backhand		
Set1 / 1-2 / 30-15	Sanz	Sanz	Win	Volley	Forehand		
Set1 / 1-2 / 30-30	Sanz	Sanz	Error	Volley	Backhand		
Set1 / 1-2 / 40-30	Sanz	Sanz	Unforced Error	Volley	Backhand		
Set1 / 2-2 / 0-0	Di Nenno	Lebron	Win	Smash			
Set1 / 2-2 / 15-0	Di Nenno	Lebron	Win	Smash		Por 4	Di Nenno
Set1 / 2-2 / 30-0	Di Nenno	Lebron	Error	Defense	Forehand		
Set1 / 2-2 / 30-15	Di Nenno	Lebron	Win	Smash			
Set1 / 2-2 / 40-15	Di Nenno	Sanz	Error	Defense	Forehand		
Set1 / 3-2 / 0-0	Nieto	Lebron	Error	Defense	Backhand		
Set1 / 3-2 / 0-15	Nieto	Sanz	Error	Defense	Backhand		
Set1 / 3-2 / 15-15	Nieto	Nieto	Unforced Error	Viboreja			
Set1 / 3-2 / 30-15	Nieto	Di Nenno	Win	Shot	Forehand		
Set1 / 3-2 / 40-15	Nieto	Nieto	Win	Smash			
Set1 / 3-2 / 40-30	Nieto	Lebron	Error	Smash Defense			
Set1 / 3-2 / 40-40	Nieto	Nieto	Win	Smash Defense	Backhand	Por 4	
Set1 / 3-2 / 40-Adv	Nieto	Lebron	Error	Volley	Backhand		
Set1 / 3-3 / 0-0	Lebron	Sanz	Unforced Error	Chiquita	Forehand		
Set1 / 3-3 / 15-0	Lebron	Lebron	Win	Smash Defense	Forehand	Por 4	
Set1 / 3-3 / 30-0	Lebron	Sanz	Unforced Error	Defense	Backhand		
Set1 / 3-3 / 40-0	Lebron	Sanz	Unforced Error	Lob	Forehand		
Set1 / 4-3 / 0-0	Sanz	Lebron	Error	Volley	Backhand		
Set1 / 4-3 / 0-15	Sanz	Sanz	Unforced Error	Volley	Backhand		

Score	server	player	result	shot_type	shot_precision	extra_info	assist
Set1 / 4-3 / 15-15	Sanz	Lebron	Win	Smash Defense	Backhand	Por 4	
Set1 / 4-3 / 30-15	Sanz	Sanz	Win	Volley	Forehand		
Set1 / 4-3 / 30-30	Sanz	Di Nenno	Error	Volley	Backhand		
Set1 / 4-3 / 30-40	Sanz	Lebron	Error	Defense	Backhand		
Set1 / 4-4 / 0-0	Di Nenno	Sanz	Win	Smash			Nieto
Set1 / 4-4 / 0-15	Di Nenno	Lebron	Win	Smash			Di Nenno
Set1 / 4-4 / 15-15	Di Nenno	Lebron	Win	Smash			
Set1 / 4-4 / 30-15	Di Nenno	Lebron	Win	Smash			
Set1 / 4-4 / 40-15	Di Nenno	Lebron	Win	Smash			
Set1 / 5-4 / 0-0	Nieto	Sanz	Win	Smash			
Set1 / 5-4 / 0-15	Nieto	Lebron	Unforced Error	Lob	Backhand		
Set1 / 5-4 / 0-30	Nieto	Sanz	Win	Volley	Backhand	Fence	
Set1 / 5-4 / 0-40	Nieto	Di Nenno	Unforced Error	Defense	Backhand		
Set1 / 5-5 / 0-0	Lebron	Sanz	Error	Volley	Backhand		
Set1 / 5-5 / 15-0	Lebron	Nieto	Unforced Error	Return	Backhand		
Set1 / 5-5 / 30-0	Lebron	Di Nenno	Win	Volley	Backhand		Lebron
Set1 / 5-5 / 40-0	Lebron	Lebron	Win	Smash			
Set1 / 6-5 / 0-0	Sanz	Di Nenno	Win	Volley	Forehand		
Set1 / 6-5 / 15-0	Sanz	Lebron	Win	Smash			
Set1 / 6-5 / 30-0	Sanz	Lebron	Win	Smash Defense	Forehand	Por 4	
Set1 / 6-5 / 40-0	Sanz	Nieto	Win	Volley	Forehand		
Set1 / 6-5 / 40-15	Sanz	Lebron	Error	Defense	Backhand		
Set1 / 6-5 / 40-30	Sanz	Sanz	Error	Volley	Backhand		
Set2 / 0-0 / 0-0	Di Nenno	Di Nenno	Win	Volley	Forehand	Drop shot	
Set2 / 0-0 / 15-0	Di Nenno	Sanz	Error	Smash Defense	Forehand		
Set2 / 0-0 / 30-0	Di Nenno	Lebron	Unforced Error	Rulo		Fence	
Set2 / 0-0 / 30-15	Di Nenno	Lebron	Win	Smash			
Set2 / 0-0 / 40-15	Di Nenno	Lebron	Win	Smash		Por 4	Di Nenno
Set2 / 1-0 / 0-0	Sanz	Lebron	Error	Volley	Forehand		
Set2 / 1-0 / 0-15	Sanz	Sanz	Error	Volley	Forehand		
Set2 / 1-0 / 15-15	Sanz	Nieto	Win	Smash			Sanz
Set2 / 1-0 / 15-30	Sanz	Nieto	Win	Volley	Forehand	Por 4	
Set2 / 1-0 / 15-40	Sanz	Sanz	Win	Volley	Forehand		
Set2 / 1-1 / 0-0	Lebron	Di Nenno	Unforced Error	Volley	Forehand		
Set2 / 1-1 / 0-15	Lebron	Sanz	Error	Smash Defense	Forehand		
Set2 / 1-1 / 15-15	Lebron	Lebron	Win	Smash Defense	Forehand	Por 4	
Set2 / 1-1 / 30-15	Lebron	Di Nenno	Win	Viboreja			
Set2 / 1-1 / 40-15	Lebron	Nieto	Error	Volley	Forehand		
Set2 / 2-1 / 0-0	Nieto	Di Nenno	Error	Defense	Forehand		
Set2 / 2-1 / 0-15	Nieto	Lebron	Win	Smash Defense	Forehand	Por 4	
Set2 / 2-1 / 15-15	Nieto	Nieto	Unforced Error	Volley	Forehand		
Set2 / 2-1 / 30-15	Nieto	Lebron	Error	Lob			
Set2 / 2-1 / 30-30	Nieto	Lebron	Win	Smash		Por 3	
Set2 / 2-1 / 40-30	Nieto	Sanz	Error	Lob	Forehand		
Set2 / 3-1 / 0-0	Di Nenno	Nieto	Error	Defense	Backhand		

Score	server	player	result	shot_type	shot_precision	extra_info	assist
Set2 / 3-1 / 15-0	Di Nenno	Sanz	Win	Smash			Nieto
Set2 / 3-1 / 15-15	Di Nenno	Lebron	Unforced Error	Chiquita	Backhand		
Set2 / 3-1 / 15-30	Di Nenno	Nieto	Error	Smash Defense			
Set2 / 3-1 / 30-30	Di Nenno	Di Nenno	Win	Smash		Por 3	
Set2 / 3-1 / 40-30	Di Nenno	Lebron	Win	Smash			
Set2 / 4-1 / 0-0	Sanz	Sanz	Win	Smash		Por 3	
Set2 / 4-1 / 0-15	Sanz	Lebron	Unforced Error	Volley	Forehand		
Set2 / 4-1 / 0-30	Sanz	Nieto	Error	Defense	Forehand		
Set2 / 4-1 / 15-30	Sanz	Lebron	Error	Defense	Backhand		
Set2 / 4-1 / 15-40	Sanz	Sanz	Unforced Error	Smash			
Set2 / 4-1 / 30-40	Sanz	Sanz	Unforced Error	Rulo			
Set2 / 4-1 / 40-40	Sanz	Sanz	Win	Smash			
Set2 / 4-1 / 40-Adv	Sanz	Lebron	Unforced Error	Smash			
Set2 / 4-2 / 0-0	Lebron	Sanz	Unforced Error	Chiquita	Forehand		
Set2 / 4-2 / 15-0	Lebron	Nieto	Unforced Error	Lob	Backhand		
Set2 / 4-2 / 30-0	Lebron	Lebron	Win	Smash			Di Nenno
Set2 / 4-2 / 40-0	Lebron	Lebron	Win	Smash			Di Nenno
Set2 / 5-2 / 0-0	Nieto	Sanz	Unforced Error	Viboreja			
Set2 / 5-2 / 15-0	Nieto	Di Nenno	Unforced Error	Volley	Backhand		
Set2 / 5-2 / 15-15	Nieto	Di Nenno	Error	Defense	Forehand		
Set2 / 5-2 / 15-30	Nieto	Nieto	Win	Smash		Por 4	
Set2 / 5-2 / 15-40	Nieto	Lebron	Win	Volley	Backhand		
Set2 / 5-2 / 30-40	Nieto	Di Nenno	Error	Defense	Forehand		
Set2 / 5-3 / 0-0	Di Nenno	Di Nenno	Win	Smash			Lebron
Set2 / 5-3 / 15-0	Di Nenno	Di Nenno	Win	Volley	Backhand		
Set2 / 5-3 / 30-0	Di Nenno	Sanz	Error	Defense	Forehand		
Set2 / 5-3 / 40-0	Di Nenno	Di Nenno	Win	Rulo	Forehand		